

ÅRSMELDING
2024
ALLSKOG



ALLSKOG ER SKOGEIERNES EGET SAMVIRKE

Allskog er et samvirkeforetak som eies av flere enn 7 500 skogeiere nord for Stad og Dovre. Samvirketanken handler om å stå sterkere sammen.

Allskog omsetter skogeiernes tømmer og tilbyr alle de tjenestene som en skogeier trenger for å forvalte skogen på en ansvarlig måte.

Skogeiersamvirket er både en økonomisk og en næringspolitisk sammenslutning. Alle andelseiere i Allskog står også som medlemmer av Norges Skogeierforbund.

ALLSKOG SKAL GI SKOGEIEREN MER IGJEN FOR SKOGEN VED Å:

- Sikre andelseierne best mulig tømmerpris og avsetning.
- Arbeide for skogbrukets rammebetingelser og andelseierne eiendomsrettigheter.
- Utvikle virksomheten til det beste for andelseierne.
- Arbeide for å bruke mer skog- og treprodukter.
- Fremme næringsutvikling i hele verdikjeden og sikre innflytelse og avkastning gjennom eierskap.



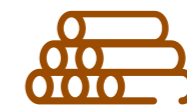
NØKKELTALL



7 644
ANDELSEIERE



68
SKOGEIERLAG



1 014 546
KUBIKK OMSATT
TØMMER



7 893
DEKAR RYDDET
UNGSKOG



690
SKOGEIERE SOM
HUGGER SELV



4,8 MILL.
SOLGTE PLANTER



1 153
SKOGBRUKSPLANER
LEVERT



100
AVTALER OM HJELP TIL
FRIVILLIG SKOGVERN



STYRETS MELDING 2024

Allskog-konsernet leverte tidenes beste årsresultat, 100,4 millioner kr før skatt. Allskog SA omsatte 1 014 546 kubikk trevirke til industrien. Morselskapet i Allskog-konsernet hadde samlede driftsinntekter på 1,3 milliarder kr, mot 1,1 milliarder i 2023. Driftsresultatet ble historisk høyt, 74,4 millioner kr, mot 34,5 millioner kr i 2023. Datterselskapene leverer også historisk gode resultater, samlet sett.

ALLSKOG-KONSERNET MED DATTERSELSKAPER

Allskog-konsernet har hovedkontor i Trondheim og virkeområde i det nordafjelske Norge: fra Sunnmøre i sør til Troms i nord.

Konsernet består av morselskapet Allskog SA og følgende datterselskaper:

- **Allskog Bio AS** (100 % eid av Allskog) produserer flis for smelteverksindustrien i Norge. Selskapet har produksjonsavdelinger ved Straumen i Sørfold kommune, Orkanger i Orkland kommune og Holla i Heim kommune.
- **Nord Energi AS** (100 % eid av Allskog) leverer varme basert på flis og pellets til kommuner og bedrifter. Selskapet har varmesentraler i Trøndelag.
- **WoodNor AS** (100 % eid av Allskog) omsetter tømmer i internasjonale markeder.
- **Din Tur AS** (91,6 % eid av Allskog) er markedsledende operatør på naturbasert reiseliv i Norge.
- **Allskog Entreprenør AS** (100 % eid av Allskog) er Allskogs skogmaskinentreprenør og bidrar til at Allskog har maskinkapasitet i hele landsdelen.

EIERENGASJEMENT I INDUSTRI OG ANNEN VIRKSOMHET

Allskog eier halvparten av Transportselskapet Nord AS (TSN) sammen med Norske Skog Skogn, Moelven og Inntre. TSN koordinerer veitransporten av 1,3 millioner kubikk tømmer i Midt- og Nord-Norge. TSN har 29 kontraktører med ca. 50 tømmervogntog.

Allskog eier Håem tømmerkai i Skodje i Ålesund kommune. Vi er ellers deleier i Surnadal Hamneterminal AS, Fiborgtangen Vekst AS Skogbrukets Konferansesenter AS, Helgeland Industrier AS, Moelven Industrier ASA, 3K6 Skoginvest AS. 3K6-fondet forvaltes av Investinor og skal bidra med venturekapital til ny skogindustri.

UTVIKLING OG MÅLOPPNÅELSE

Skogsdrift og tømmeromsetning

I 2024 omsatte Allskog 1 014 546 kubikk tømmer. Det var til sammen 1 611 skogeiere som leverte tømmer. 690 skogeiere stod selv for aktiviteten på egen eiendom, mens resten satte ut skogsdriften til samvirket. Det blir færre egenaktive skogeiere, men de står fortsatt for en viktig del av Allskogs tømmeromsetning.

Selskap	Omsetning (mill. kr)	Resultat etter skatt (mill. kr)
Allskog AS (morselskap)	1306,0	60,8
Allskog Bio AS	32,1	1,8
Allskog Entreprenør AS	42,5	1,7
Nord Energi AS	29,7	2,5
Din Tur AS	115,0	2,6
WoodNor AS	366,9	7,1
Allskog Konsern	1540,0	76,6

Allskog økte prisfordelen for alle andelseiere med 50 % fra og med vintersesongen 2024. Egenaktivtillegget ble også økt med 50 %. Fordi tømmerlogistikken har blitt bedre, kunne vi også forlenge fristen for å melde tømmer henteklart med flere uker. Allskog klarte i 2024 å ligge 5 kroner foran våre konkurrenter, sett på tvers av sortimenter og prisområder, i vår geografi.

Andelseiere får utbetalt tømmeroppkjøret til sin medlemskonto i Allskog. Mange andelseiere bruker muligheten til å spare hele eller deler av oppkjøret til en god rente. I 2024 lot andelseierne i snitt 50 % av tømmeroppkjøret forrente på medlemskonto.

Planting og skogkultur

2024 lærte oss at vi må følge opp plantegjengene våre tettere. Vi oppdaget at en del vårplantinger ikke hadde den plantetettheten som kunne forventes, noe som medførte en del ekstra kontrollarbeid. Det ble en travel høst med suppleringsplanting i disse feltene.

Å skaffe nok arbeidskraft til skogkultur, har blitt vanskeligere for oss. Svak kronekurs og bedret arbeidsmarked i sesongarbeidernes hjemland gjør det mindre attraktivt å komme til Norge. Samtidig konkurrerer vi med andre skogbruksforetak om den samme arbeidskraften.

For å håndtere disse utfordringene bedre fremover, har Allskog som målsetting å ha oppdragene klare mye tidligere enn hva vi klarte i 2024.

Tømmermarked

2024 var et bemerkelsesverdig år for tømmeromsetningen. Prisene økte med 30–40 % gjennom året. Vi merker mer enn noen gang virkningen av skogskadene i Europa og Nord-Amerika, samt sanksjonene mot Russland. Tilgangen på tømmer er for lav i forhold til etterspørselen, og vi har beveget oss fra en forbruksstyrt til en tilgangsstyrt markedssituasjon.

Byggeaktiviteten i Norge har ikke vært så lav siden finanskrisen, og vi ser et økende antall konkurser. Sagbrukene i vår landsdel har imidlertid klart å opprettholde planlagt produksjon.

Tremassemarkedet nådde pristoppen i august, men lå fortsatt på et høyt nivå ved utgangen av året. Papir- og avispapirmarkedet har vært presset av redusert etterspørsel, men vår lokale industri har klart å opprettholde tilnærmet full produksjon.

Brannen ved Elkem Salten før jul i 2023 har ført til mindre levert volum enn normalt. De andre smelteverkene hatt imot som normalt. Smelteverksindustrien er også preget av konjunkturutviklingen, med press på priser og lavere etterspørsel som en del av hverdagen.

Allskog har gjennom året omdirigert virkesstrømmene for å stå bedre rustet i et urolig marked. En større andel av virket har blitt plassert hos svenske aktører. Den svake valutaen i Norge og Sverige gir betydelige konkurransefortrinn for verdikjeden, og valutaeffekter har hatt mye å si for prisutviklingen på tømmer gjennom året

Tømmertransport

Kravene til skilting og arbeidsvarsling når det skal lunnes og lastes tømmer ved offentlig vei, har ikke blitt mildere. Tømmertransporten har kun et generelt unntak for de minst trafikkerte veiene med lav fart og god sikt. Dette medfører store planleggingskostnader og effektivitetstap. Allskog samarbeider med Ramudden, som bistår oss i søknadsprosessene, for å forenkle innenfor gjeldende krav.

Allskog har i samarbeid med Møre og Romsdal fylkeskommune fått på plass en ordning med generell arbeidsvarslingsplan. Samarbeidet har fungert godt og spart skogbruket for store kostnader. Vi prøver fortsatt å få på plass generelle planer i andre fylker.



2024 var et bemerkelsesverdig år for tømmeromsetningen. Prisene økte med 30–40 % gjennom året. Vi merker mer enn noen gang virkningen av skogskadene i Europa og Nord-Amerika, samt sanksjonene mot Russland.



Allskog økte prisfordelen for alle andelseiere med 50 % fra og med vintersesongen 2024. Egenaktivtillegget ble også økt med 50 %.



Regjeringen anerkjente den positive utviklingen i skogens økologiske tilstand siden PEFC-sertifiseringen kom i stand i 2000. Regjeringen trakk frem både sertifisering og frivillig vern som effektive måter å beskytte naturverdiene.

Skogbruksplanlegging

I 2024 takserte Allskog til sammen 800 000 dekar skog. Allskog leverte nye skogbruksplaner med miljøregistreringer til 1 153 skogeiere i Inderøy, Harstad, Tjeldsund, Kvæfjord, Hemnes, Hattfjelldal, Vefsn og Grane kommuner. Skogbruksplaner for Molde, Surnadal, Ørsta, Verran (i nåværende Steinkjer), Trondheim, Ålesund, Fjord og Haram kommuner er under utarbeidelse.

100 skogeiere har signert avtale for bistand til frivillig skogvern på sin eiendom. 65 skogeiere har fått vernevedtak i løpet av året.

Økte rentekostnader har ført til stillstand i bygging av nye boliger og hytter. Det har derfor kommet inn betydelig færre prosjekter for reguleringsplanlegging.

Skogpolitikk og samarbeid i verdikjeden

Skogbruk og andre naturbaserte næringer er utsatt for politisk risiko. 2024 begynte med en aktivistdrevet mediekampanje mot skogbruket. Samtidig merket vi en mottagelighet for motstemmer: Allskogs tilsvar til NRK-serien «Oppsynsmannen» fikk en formidabel spredning i sosiale medier og ble publisert av flere redaktørstyrte medier.

Allskog har faste møter med Norges Skogeierforbund og de tre andre skogeiersamvirkene. Leder og nestleder i Allskogs styre samt administrerende direktør i Allskog er styremedlemmer i Norges Skogeierforbund. I 2024 begynte et tettere operativt samarbeid mellom forbundet og samvirkene gjennom prosjektet «Skogløftet». Prosjektet «Tenk tre» ble avviklet i løpet av året, dels til fordel for «Skogløftet», men innholdet lever videre på nett.

I 2024 la regjeringen frem en stortingsmelding om bærekraftig bruk og bevaring av natur. Her var både Allskog og forbundet aktive i innspillsfasen. Regjeringen anerkjente den positive utviklingen i skogens økologiske tilstand siden PEFC-sertifiseringen kom i stand i 2000. Regjeringen trakk frem både sertifisering og frivillig vern som effektive

måter å beskytte naturverdiene. Da Stortinget behandlet meldingen, så vi nok en gang et bredt flertall for en balansert skogpolitikk.

Regjeringen la også frem forslag til ny reindrifftslov. Forslaget berørte ikke reindrifftsarealer, noe som også var i tråd med Allskog og andre grunneierorganisasjoners ønsker. Skogbruket opplever få konflikter med reindriften og ønsker fortsatt at det skal være slik.

Allskog inngår også i WoodWorks!, et klyngesamarbeid for skog- og trenæringen i Trøndelag.

FORSKNING OG UTVIKLING

I 2024 gjennomførte Allskog et forskningsprosjekt på råteomfang og smittepress assosiert med rotkjuke i første generasjon granskog i Møre og Romsdal. Prosjektet ble støttet av flere eksterne finansieringskilder.

Allskog har, sammen med de andre samvirkene som står bak ALLMA-løsningen, utviklet en ny rapportgenerator. Dette betyr en effektivisering og modernisering av skogbruksplanarbeidet.

Mot slutten av 2024 lanserte vi den nye Android-versjonen av ALLMA. Vi har bygget om hele brukergrensesnittet for å gjøre ALLMA enklere å bruke. Det nye grensesnittet skal også implementeres i nettleserversjonen av ALLMA i løpet av 2025.

ALLMA Entreprenør ble lansert i 2024. Denne brukes av entreprenører til å se hva som skal gjøres på et driftsoppdrag og dokumentere hva som er gjort. Løsningen skal bidra til en mer nøyaktig oppdatering av kartgrunnlaget og åpner for etterlengtede automatiseringer.

For vårt datterselskap Din Tur ble det innført et system for kunderelasjonshåndtering (CRM) i 2024. Vi håper at innføringen av Dynamics CRM kan bidra til å øke salget, forbedre kundetilfredsheten og drive virksomhetsvekst for Din Tur.

KVALITET OG MILJØ

Kvalitets- og miljøstyringssystemet i Allskog er sertifisert og blir gjennomgått årlig av et eksternt sertifiseringsorgan, for tiden Det Norske Veritas (DNV). Hvert tredje år gjennomføres en utvidet gjennomgang, en resertifisering.

ISO-revisjonen var i 2024 en resertifisering, som så på hvordan Allskog oppfyller ISO 9001 (Kvalitet) og ISO 14001 (Miljø) og etterlever Norsk PEFC Skogstandard. Bedre etterlevelse av skogstandarden var et vesentlig forbedringspunkt i tilbakemeldingen fra den eksterne revisjonen. Sertifiseringsrapporten fra DNV er offentlig tilgjengelig på Allskogs nettsider.

I 2024 har Allskog dokumentert miljøtilpasning ved 929 driftsoppdrag på vegne av skogeierne og ved leveranser fra 690 egenaktive skogeiere.

Det ble i 2024 gjennomført 13 interne revisjoner, og 46 skogsdrifter og elleve planteoppdrag ble befart. Det ble skrevet en rapport for hver av revisjonene. Flest revisjoner angikk aktiviteten ute i skogen.

Fra de interne revisjonene ble det registrert 23 avvik og 38 observasjoner. Dersom samme avvik eller observasjon er registrert ved flere befaringer, registreres det som én sak med henvisning til hvert enkelt tilfelle.

Registrerte avvik handlet om:

- Avvik fra skogstandard, spesielt for kantsoner, livsløpstrær og terrengtransport.
- Brudd på rutiner for planlegging av skogsdrifter.
- Manglende dokumentasjon av skogsdrifter.

Alle avvik følges opp i Allskogs saksbehandlingssystem, som et viktig grunnlag for forbedring.

Allskog mottok syv eksterne miljøhenvendelser i 2024. Seks av disse sakene er ferdig behandlet. I tillegg er to eldre saker fortsatt til behandling. En eksternt miljøhenvendelse om skogdrift ved et vassdrag med elvemusling ble avklart gjennom rettsbehandling. Det falt en

rettskraftig dom i lagmannsretten høsten 2024. Allskog fikk fullt medhold i dommen.

All skogbehandling i Allskog bygger på Norsk PEFC Skogstandard. Alt virke omsatt etter 1. mars 2019 tilfredsstiller også kravene til FSC Controlled Wood. Alle som skal utføre praktisk arbeid på en sertifisert skogeiendom, må ha gjennomgått kurs i Norsk PEFC Skogstandard. Ved årsskiftet hadde over 900 skogeiere i Allskogs virkeområde gjennomført kurs i gjeldende standard.

Kvalitets- og miljøarbeidet i Allskog i 2024 oppsummeres i en egen kvalitets- og miljørapport, som publiseres på Allskogs nettsider.

MEDARBEIDERNE VÅRE

Ved årets slutt har Allskog-konsernet 129 ansatte, som utførte 120,0 årsverk. Det er en økning på fem ansatte og ett og halvt årsverk i forhold til året før. Allskog SA hadde 89 ansatte, som utførte 82,70 årsverk. Økingen i antall ansatte har bakgrunn i vekstambisjoner og kommende pensjonsavganger. Av de ansatte er 83 funksjonærer, seks skogsarbeidere og en skogsarbeiderlærling. Datterselskapene hadde til sammen 40 ansatte.

Allskog engasjerer hvert år skogkultur-entreprenører som har spesialisert seg på planting og ungsogpleie. Sesongarbeiderne kommer fra Balkan og Baltikum.

Både Allskog SA og Allskog Entreprenør AS er godkjente lærebedrifter. En lærling tok fagprøven og fikk fast stilling i bedriften i 2024. Høsten 2024 startet fire førsteårslærlinger. En andreårslærling forventes å avlegge fagprøve høsten 2025.

Allskog Entreprenør AS har på oppdrag for Trøndelag fylkeskommune stått for den praktiske opplæringen i skogsmaskinkjøring for andreårselever (VG2) i skogfag. Syv elever fra Mære landbruksskole og 20 elever fra Grong vgs. deltok.

Allskog er aktive i rekrutteringsprosjektet *Velg Skog*. Allskog har medvirket til studieplanen



Allskog er aktive i rekrutteringsprosjektet *Velg Skog*. Allskog har medvirket til studieplanen for et nytt bachelorstudium i skogfag ved Nord universitet, som startes opp med 20 studieplasser i Steinkjer høsten 2025.

for et nytt bachelorstudium i skogfag ved Nord universitet, som startes opp med 20 studieplasser i Steinkjer høsten 2025.

Allskog har sponset JOB:U Trøndelag og JOB:U Møre og Romsdal. Disse prosjektene i regi av Skogselskapet gir ungdom i alderen 15–25 år sommerjobb ute i skogen.

Allskog sitter i styret for skognæringens e-læringsplattform Skogskolen. Plattformen sikrer effektiv innlæring av teoretiske skogfaglig kunnskap innen forvaltning av kantsoner, planlegging av lukket hogst, skogplanting og ungskogpleie for profesjonelle.

Arbeidsmiljø og HMS

Arbeidsmiljøutvalget har delt inn Allskog i tre verneområder. Det ble i løpet av året gjennomført vernerunder i alle deler av virksomheten. Det er holdt fem møter mellom ledelsen og verneombud i arbeidsmiljøutvalget, hvorav ett omhandlet resultater fra arbeidsmiljøundersøkelsen.

Det er gjennomført felles HMS-opplæring for verneombud og ledere i hele konsernet, i tråd med nye krav i arbeidsmiljøloven. Det er etablert rutiner for samarbeid, informasjon og drøfting mellom foretakene i konsernet og medarbeiderne.

Øvre aldersgrense i virksomheten er økt fra 70 til 72 år.

Totalt sykefravær i 2024 var 4,6 %, en økning fra 3,9 % i 2023. Langtidsfraværet stod for største del av økningen og 2,9 % av det samlede sykefraværet. Korttidsfraværet stod for 1,7 %.

Allskog har hatt en ulykke med personskade i forbindelse med manuelt skogsarbeid og en mindre personskade i forbindelse med feltarbeid. Det har også vært en ulykke i trafikken med en mindre personskade i Allskog Entreprenør.

Sosialt arbeid, likestilling og diskriminering

I vår bærekraftstrategi fokuserer vi på å fremme et inkluderende og mangfoldig arbeidsliv samt bidra til å fremme menneskerettigheter i hele verdikjeden.

arbeidsliv samt bidra til å fremme menneskerettigheter i hele verdikjeden.

Allskog har i 2024 oppnådd følgende mål:

- 40–60 % kjønnsbalanse i alle styreverv i Allskogs datterselskaper.
- Øke kvinneandelen i stillingskategorier med få eller ingen kvinner.
- Tydelig kunngjøre, blant annet i alle stillingsannonser, ønske om et mangfoldig og inkluderende arbeidsmiljø.
- Markere Pride en gang i året.
- Sikre at lavlønnsgrupper i verdikjeden ikke utsettes for utilbørlig konkurranse ved at utenlandske arbeidere underbyr minstelønn eller tariff.

I våre 68 skogeierlag er det åtte kvinnelige lokallagsledere.

I 2024 hadde Allskog SA 89 ansatte, hvorav 25 kvinner og 64 menn. Ledergruppen bestod av tre kvinner og syv menn. I Allskogs datterselskaper var det fire kvinner og 39 menn. Det var to ansatte i deltidsstillinger, én mann og én kvinne, begge etter eget ønske. Det var i løpet av 2024 to midlertidige ansatte. Én kvinne og tre menn tok ut foreldrepermisjon.

I forbindelse med lønnsforhandlingene har vi analysert eksisterende lønnsforskjeller mellom kvinner og menn i Allskog SA. Per 1. mai 2024 tjener kvinner i gjennomsnitt 1,24 % mer enn menn på tvers av hele organisasjonen. Blant avdelingsledere er lønnsforskjellen mer markant, med en gjennomsnittlig forskjell på 9,3 % i kvinners favør. Blant funksjonærer tjente menn i snitt 1,1 % mer enn kvinner 1. mai 2024. Kvinner i denne gruppen tjente 0,25 % mer enn menn ved utgangen av 2023. Samlet sett tyder ikke dataene på systematiske eller strukturelle ulikheter basert på kjønn, men heller variasjoner som kan være knyttet til stillingskategori og kompetanse.

Styret og ledelsen er bevisste på tiltak for å fremme likestilling og forhindre diskriminering i virksomheten og styret. Selskapet har en rekrutterings- og personalpolitikk som skal

sikre alle like muligheter og rettigheter, som oppfyller i kravene i diskriminerings- og tilgjengelighetsloven.

ÅPENHETSLOVEN

Allskog har gjennomført en aktsomhetsvurdering i tråd med kravene i åpenhetsloven. Det er informasjon på allskog.no om hvordan publikum kan henvende seg til Allskog for å få gjeldende rapport tilsendt.

EIERNE VÅRE

Ved utgangen av 2024 hadde Allskog 7 644 andelseiere fordelt på 68 skogeierlag. Dette var en økning på 98 fra året før, til tross for at det fortsatt har blitt ryddet en del i andelseierregisteret. Videre var det 83 støtte medlemmer og tre ungdomsmedlemmer.

I løpet av året ble Hegra og Stjørdal skogeierlag slått sammen til ett. Dette skjedde i ekstraordinært årsmøte i november, etter ønske fra skogeierlagene selv.

Allskog er mer opptatt av skogeierlagenes aktivitet enn deres størrelse. Vi merker en større interesse for skogbruket i lokalsamfunn med aktive skogeierlag. Lagene bidrar også til å styrke samvirkeånden.

Årsmøter i skogeierlagene ble gjennomført mellom 11. og 21. mars. Rundt 1 000 andelseiere deltok på sine lokale årsmøter. Oppmøtet er jevnt og godt fra år til år.

Allskogs årsmøte ble gjennomført på Scandic Hell i Stjørdal 19. april. Her ble det behandlet ordinære årsmøtesaker med valg. Det møtte 68 utsendinger med stemmerett fra skogeierlagene, i tillegg til styret, sentral valgkomité og representanter fra administrasjonen.

Regionverkstedet ble arrangert på Scandic Hell. 73 personer fra skogeierlagene, styret, sentral valgkomité og representanter fra administrasjonen deltok.

Styrearbeidet

Det ble gjennomført ni styremøter, og det ble behandlet 57 saker. Styrets årlige todagers

strategiseminar ble lagt til Molde i september. I den anledning fikk styret også besøk av representanter fra Molde og Hustadvika skogeierlag, som fortalte om aktiviteten lokalt.

Prioriterte områder for styret er budsjett- og resultatoppfølging, tømmeromsetning og utvikling av kjernevirksomheten innen skogsdrift.

Styret har i meldingsåret vært opptatt av en del grunnleggende forhold i Allskog: Hvor mye hogstmodent tømmer finnes, og hvor lett tilgjengelig er det? Ønsket er å skaffe oss en lengre tidshorison for hogst og inntransport av tømmer. Detaljerte data fra Allskog Entreprenør viser hva som er kostnadsdriverne der. Vi ser at forbedringer på dette området er det som vil gi størst positiv økonomisk effekt for alle skogmaskinentreprenørene. Styret vil i 2024 fortsette arbeidet med dette samt ha ekstra fokus på kvalitetsforbedringer i kjernevirksomheten.

Allskog Entreprenør må investere mye i rekruttering og opplæring. Det blir et redusert volum på en dyr maskinpark. Det er kostbart, men viktig for fremtidens hogstkapasitet.

Styret er også opptatt av skogpolitiske saker og av aktiviteten i skogeierlagene. Allskog trenger virksomme skogeierlag som tar tak i både faglig utvikling og lokale næringspolitiske saker.

Styret ønsker å være tilgjengelig for andelseierne og deres tillitsvalgte. Styret la denne gangen budsjettstyremøtet, som vanligvis har blitt avholdt i forbindelse med regionverkstedet, til uken før. På den måten kunne styret være til stede sammen med lokallags lederne under hele regionverkstedet.

FINANSIELL RISIKO I KONSERNET

Markedsrisiko

Allskog SA og datterselskapene Allskog Bio AS, Din Tur AS, WoodNor AS, Nord Energi AS og Allskog Entreprenør AS er utsatt for markeds-, rente- og valutarisiko i den ordinære forretningsvirksomheten, men styres mot en



Allskog Entreprenør må investere mye i rekruttering og opplæring. Det blir et redusert volum på en dyr maskinpark. Det er kostbart, men viktig for fremtidens hogstkapasitet.



I vår bærekraftstrategi fokuserer vi på å fremme et inkluderende og mangfoldig arbeidsliv samt bidra til å fremme menneskerettigheter i hele verdikjeden.

akseptabel risikoprofil. Valutarisiko i Din Tur AS og WoodNor AS, som har store deler av sin omsetning i fremmed valuta, reduseres med valutaterminkontrakter.

Kredittrisiko

Allskog SA, Din Tur AS, WoodNor AS og Nord Energi AS er til dels eksponert for større tap på fordringer i den ordinære forretningsvirksomheten, men selskapene styres mot en akseptabel risikoprofil. Kredittkunder blir kredittvurdert før varelevering. Purringer og inkassosaker går via en ekstern samarbeidspartner.

FORSIKRING FOR STYRETS MEDLEMMER OG DAGLIG LEDER

Konsernet har tegnet styreansvarforsikring som gjelder for styremedlemmer, inkludert varamedlemmer, og daglig leder i samtlige av konsernets selskaper. Forsikringen dekker den sikredes personlige erstatningsansvar for formueskade som følger av det personlige ledelsesansvaret i virksomheten.

HENDELSER ETTER BALANSEDAGEN

Det har ikke oppstått vesentlige hendelser etter balansedagen og før styrebehandling som har innvirkning på det fremlagte årsregnskapet for 2024.

KONTANTSTRØM

Godt totalresultat har gjennom 2024 gitt en positiv kontantstrøm, både i morselskapet og i konsernet. Når kontantstrømmen fra operasjonelle aktiviteter er lavere enn driftsresultatet, så skyldes det i morselskapet i hovedsak en økning i kundefordringer og varelager. Dette må sees i sammenheng med tømmerprisene. For konsernet er det rimelig samsvar mellom kontantstrøm fra operasjonelle aktiviteter og konsernets driftsresultat.

Investeringer er i nyere tid i hovedsak finansiert over drift i morselskapet og en liten andel fremmedfinansiering i konsernet.

Netto finansaktiviteter bidro med 132,9 millioner kr i positiv kontantstrøm i morselskapet og 117,9 millioner kr i konsernet.

Dette skyldes i hovedsak innføring av medlemskonto. Nedbetaling av avdrag på eksterne lån og utbetaling av utbytte reduserer netto kontantstrøm.

Ved utgangen av 2024 hadde både morselskap og konsern god likviditet. Konsernet har en innvilget driftskreditt på 38 millioner kr som ikke var trukket på.

ÅRSREGNSKAPET

Alle vurderinger i årsregnskapet er gjort ut fra en forutsetning om fortsatt drift. Vi viser til selskapets årsresultat og kapitalsituasjon. Styret mener at fremlagt resultat, balanse og noter gir et rettviseende bilde per 31. desember 2024. Morselskapet oppnådde et årsresultat på 60,8 millioner kr, mot 27,0 millioner kr i 2023.

Samlede driftsinntekter i morselskapet endte på 1,306 milliarder kr, mot 1,123 milliarder kr i 2023. Det ble omsatt 1 015 000 kubikk virke fra skogen, mot 950 000 kubikk i 2023. Morselskapet hadde et driftsresultat på 74,4 millioner kr, mot 34,5 millioner kr i 2023. Resultatet er historisk høyt.

Selskapets omsetning har økt med ca. 183,3 millioner kr, noe som blant annet skyldes økte tømmerpriser. Samtidig har varekostnadene økt. Skogeieren får bedre betalt for virket, og prisen på andre innsatsfaktorer, deriblant frakt og drivstoff, har økt.

Det arbeides fortsatt med å ta ut effektiviseringsgevinster og utvikle produksjon og logistikk

Selskapet har rigget for vekst og utvikling, noe som har påvirket kostnadsnivået. Lønns- og driftskostnadene er i tillegg påvirket av inflasjon og svekket kronekurs. På den andre siden har selskapet hatt god kostnadskontroll og digitalisering. Lønns- og driftskostnadene regnet som andel av omsetningen er lavere enn tidligere år.

Ekstraordinære effekter påvirker resultatet positivt, blant annet økt verdi av lagerbeholdningen.

Resultat av finansposter ble 5,8 millioner kr. Renteinntektene oversteg rentekostnadene som følge av økt rente, overskuddslikviditet og renteinntekter på utlån til datterselskapene. Reduksjonen i bilveislageret forbedret likviditeten.

Konsernet hadde et driftsresultat på 94,5 millioner kr, mot 59,6 millioner kr i 2023. Datterselskapene leverte samlet sett et meget godt resultat.

Nord Energi AS leverte et godt resultat før skatt på 3,2 millioner kr, som var noe over forventning. God styring og kontroll og effektiv drift påvirket resultatet positivt.

Allskog Bio AS leverte et resultat før skatt på 2,3 millioner kr, i tråd med forventning. Lavere produksjon på grunn av vedlikeholdsstans hos kunde påvirket negativt, men salgsgevinster påvirket positivt.

WoodNor AS leverte et resultat før skatt på 9,1 millioner kr, noe som er historisk høyt og over forventning. Godt marked, høy etterspørsel og svekket kronekurs påvirket resultatet positivt.

Din Tur AS leverte et resultat før skatt på 3,4 millioner kr. Rekordhøy omsetning påvirket positivt. Din Tur har oppdaget økonomiske uregelmessigheter, noe som har medført at Din Tur sa opp og avsluttet samarbeidsavtale med tysk salgsgesellshaft med umiddelbar virkning sommeren 2024. Saken følges opp i det tyske rettsapparatet. Den ekstraordinære situasjonen har påvirket kostnadsnivået blant annet følge av økte juridiske kostnader, og derav påvirket resultatet negativt. Selskapet bygger nå opp en egen salgsgesellshaft og har kommet langt med bookingene for 2025.

Allskog Entreprenør AS leverte et resultat før skatt på 2,1 millioner kroner, noe som er 5,6 millioner kroner foran fjoråret.

Lønnsomhetsforbedrende tiltak påvirket resultatet positivt. Underliggende drift er forbedret, eksterne prosjekter og salgsgevinster påvirket resultatet positivt. Selskapet er fortsatt i en oppbyggingsfase og har fokus på rekruttering av lærlinger. Det vil ta tid før alle forbedringstiltak får full effekt på bunnlinjen.

Resultat for finansposter i konsern utgjorde 5,8 millioner kr. Utover ordinære renteinntekter og rentekostnader påvirkes finansresultatet av valutaterminkontrakter som følge av kronekursen.

Gode resultater gjennom flere år gjør at alle selskapene i konsernet, unntatt Allskog Entreprenør AS, nå er i skatteposisjon. WoodNor AS har gitt konsernbidrag til Allskog Entreprenør AS.

Konsernet leverte et rekordhøyt årsresultat for 2024 på 76,6 millioner kr, mot 33,7 millioner kr i 2023. Det positive resultatet medfører at Allskog SA for syvende år på rad foreslår utbetaling av utbytte, og det avsettes 4,2 millioner kr (4,5 %). Selskapets frie kapital etter avsetning av utbytte er 124,6 millioner kr per 31. desember 2024, mot 68 millioner kr per 31. desember 2023.

Egenkapitalandelen i Allskog SA var 37,3 % per 31. desember 2024, mot 41,7 % per 31. desember 2023. Innføring av medlemskonto har økt totalkapitalen og følgelig redusert egenkapitalandelen. Egenkapitalen har økt med 56,9 millioner kr i perioden. Egenkapitalandelen i konsernet er redusert fra 40,2 % til 37,9 %. Gode resultater har påvirket egenkapitalen positivt, men økt gjeld som følge av medlemskonto har redusert egenkapitalandelen.



Selskapets omsetning har økt med ca. 183,3 millioner kr, noe som blant annet skyldes økte tømmerpriser.

Styret forslår at årsoverskuddet i Allskog SA på kr. 60 837 846,-
 disponeres på følgende måte

Avsatt til fond for vurderingsforskjeller:	kr	4 617
Avsatt utbytte:	kr	4 161 157
Avsatt til annen egenkapital:	kr	56 672 072

UTSIKTER FOR SKOGBRUKET I 2025

Når vi går inn i et nytt år, har prisene igjen økt betydelig. Vi har aldri før sett et så høyt prisnivå i kroner per kubikk. Vi har endelig nådd et prisnivå i Norge som kan sammenlignes med resten av Europa. Dette åpner for å drive i områder som tidligere ikke ville ha vært lønnsomme, og forventningene til et høyt aktivitetsnivå er store.



STYRET TAKKER

Styret vil rette en stor takk til alle medarbeidere og tilknyttede entreprenører og andre samarbeidspartnere for godt samarbeid og innsatsvilje. Gode resultater i selskapet over tid har gjort oss robust og i stand til å utvikle selskapet videre. Sammen skal vi skape enda større verdier for våre eiere.

Styret takker også alle tillitsvalgte for godt samarbeid, og alle andelseiere for engasjement og oppslutning om samvirket.

Trondheim, 20.02.2025




Anja Gotvasli
Styreleder



Frode Vik
Nestleder



Thomas Engan
Styremedlem



Tove Heggdal Ingulfsvann
Styremedlem



Jon Eilert Bøgseth
Styremedlem



Stine Johnsen Strande
Styremedlem



Kirsti Hertzberg Glazer
Styremedlem



Stig Magne Fiskum
Styremedlem



Snorre Fridén Furberg
Administrerende direktør

ALLSKOG SISTE 5 ÅR

	2020	2021	2022	2023	2024
Antall andelseiere	7 644	7 557	7 445	7 546	7 644
Omsetning kr pr år	726 600 000	867 102 759	955 165 045	1 122 666 481	1 306 002 489
Antall leverandører	1 790	1 963	1 630	1 620	1 611
Egenaktive	883	1 104	833	888	690
Sagtømmer	410 780	514 000	503 526	467 642	527 475
Massevirke	434 080	501 887	432 715	453 933	415 122
Annet virke	18 123	11 000	33 308	28 864	3 358
Totalt innmålt m ³	862 983	1 026 887	945 191	950 439	945 954
Levert brenselstflis i m ³ løs	30 000	30 000	14 500	33 000	32 358
Levert smelteverksflis i m ³ løs	579 349	706 452	750 000	735 000	612 000
Solgte planter, mill.stk	5,2	4,2	5,1	5,1	4,8
Ungskogpleie, daa	11 500	7 500	9 550	9 750	7 893
Antall skogbruksplaner levert	666	480	504	1 321	1 153
Taksert areal (bestilt av skogeier)	750 000	400 000	350 000	1 020 000	800 000
Antall ALLMA-abonnenter medlem og prosjekt	1 714	2 635	4 493	4 670	4 134
Antall ansatte	84	85	79	83	89

AKTIVE SKOGEIERLAG I HELE ALLSKOG-GEOGRAFIEN



Allskog og de lokale skogeierlagene med stand under Mett landbruk i Orkdal.



Fellesvisning av digital kappekveld med Rindal skogeierlag.



Godt fremmøte på skogdag med maskindemonstrasjon i regi av Velfjord og Sømna skogeierlag

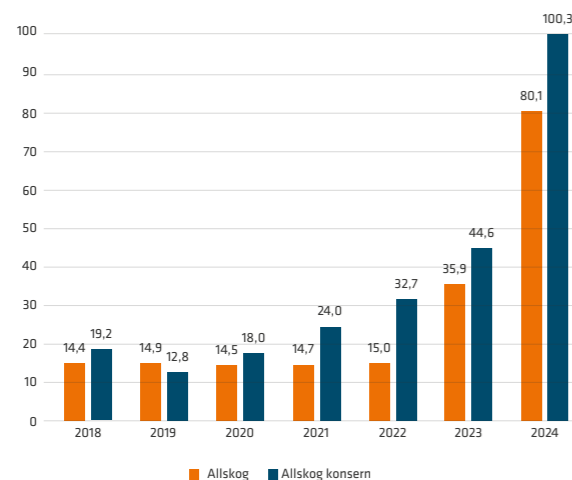


Kaffe og noe å bite i på skogdag med Skaun skogeierlag.

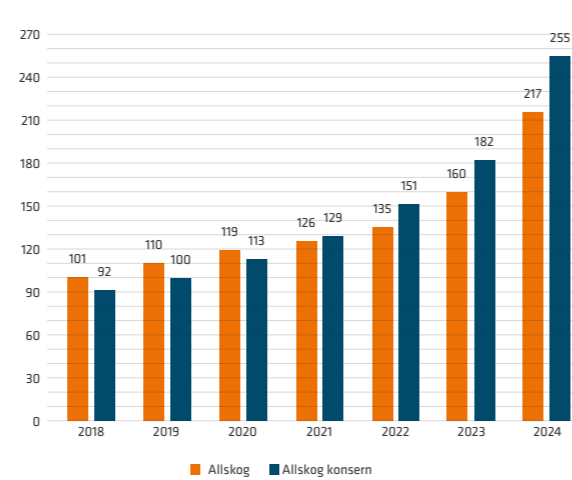


Kappedag med Agdenes skogeierlag.

UTVIKLING RESULTAT FØR SKATT



UTVIKLING EGENKAPITAL



RESULTATREGNSKAP 2024

MOR		KONSERN			
01.01 - 31.12.2024	01.01 - 31.12.2023	Note	01.01 - 31.12.2024	01.01 - 31.12.2023	
1 286 430 018	1 107 693 910		1 516 431 819	1 346 599 173	Ordinære driftsinntekter
19 572 471	14 972 571		23 926 962	15 902 285	Annen driftsinntekt
1 306 002 489	1 122 666 481		1 540 358 781	1 362 501 458	Sum driftsinntekter
1 106 065 578	972 793 003		1 218 502 138	1 093 830 897	Varekostnader og innkjøpte tjenester
86 909 032	80 612 646		121 662 970	110 581 907	Lønns- og personalkostnader
34 531 563	31 872 614		89 659 265	83 353 882	Drifts- og kontorkostnader
4 110 600	2 841 472		16 001 168	15 125 813	Ordinære avskrivninger
1 231 616 773	1 088 119 735		1 445 825 541	1 302 892 499	Sum driftskostnader
74 385 716	34 546 746		94 533 240	59 608 960	Driftsresultat
7 080	2 225 522		7 080	0	Aksjeutbytte
2 584 044	2 529 123		0	0	Renteinntekt konsernselskap
69 257	-263 586		69 257	-263 586	Resultatandel tilknyttet selskap
18 379 554	7 287 359		23 897 640	11 255 748	Annen finansinntekt
0	-1 950 000		0	0	Verdiendring aksjer i datterselskap
-15 254 929	-8 437 557		-18 141 087	-25 980 358	Annen finanskostnad
5 785 006	1 390 861		5 832 890	-14 988 196	Resultat av finansposter
80 170 722	35 937 607		100 366 131	44 620 764	Ordinært resultat før skatt
-19 332 877	-8 942 978		-23 748 063	-10 926 227	Skatteinntekt / - Skattekostnad
60 837 846	26 994 629		76 618 068	33 694 537	Årsresultat
					Anvendelse av årsresultatet
4 617	-198 946		4 617	-198 946	Avsatt til fond for vurderingsforskjeller
4 161 157	3 252 108		4 161 157	3 326 586	Avsatt utbytte
56 672 072	23 941 467		0	0	Fri egenkapital
			220 147	100 689	Minoritetens andel
			72 232 147	30 466 208	Majoritetens andel
60 837 846	26 994 629		76 618 068	33 694 537	Sum anvendelse

BALANSE – EIENDELER

MOR		KONSERN			
31.12.2024	31.12.2023	Note	31.12.2024	31.12.2023	
					Eiendeler
					Anleggsmidler
					<i>Immaterielle eiendeler</i>
-	-		40 000	225 709	Goodwill
3 886 919	5 063 803		12 032 350	11 458 280	Andre immaterielle eiendeler
1 362 417	1 509 147		1 275 519	2 769 054	Utsatt skattefordel
5 249 336	6 572 950		13 347 869	14 453 043	Sum immaterielle eiendeler
					<i>Varige driftsmidler</i>
7 889 426	8 386 490		11 572 758	12 508 526	Tomter, bygninger og annen fast eiendom
548 442	405 108		31 588 156	39 048 945	Maskiner og anlegg
6 376 645	4 534 557		12 618 703	11 816 434	Driftsløsøre, inventar, verktøy, kont.mask. o.l
14 814 513	13 326 155		55 779 617	63 373 905	Sum varige driftsmidler
					<i>Finansielle anleggsmidler</i>
36 143 678	36 143 678		-	-	Investeringer i datterselskap
259 617	190 360		259 617	190 360	Investeringer i tilknyttet selskap
32 400 712	44 357 856		-	-	Lån til datterselskap
3 841 928	3 841 930		3 841 928	3 841 930	Investeringer i aksjer og andeler
-	195 601		26 193 161	12 742 618	Andre langsiktige fordringer
72 645 935	84 729 425		30 294 706	16 774 908	Sum finansielle anleggsmidler
92 709 784	104 628 530		99 422 192	94 601 856	Sum anleggsmidler
					Omløpsmidler
					<i>Beholdninger</i>
41 804 206	37 566 580		44 633 542	40 105 176	Varelager
9 647 177	7 915 255		14 273 024	15 267 479	Prosj. i arbeid, opptj. ikke fakturert inntekt
51 451 383	45 481 835		58 906 566	55 372 655	Sum beholdninger
					<i>Fordringer</i>
134 306 603	116 849 970		116 627 557	119 773 556	Kundefordringer
12 935 655	7 693 615		12 935 655	7 693 615	Fordringer på tømmerleverandører
2 640 848	1 670 467		19 803 894	8 499 030	Andre fordringer
453 019	2 678 541		-	-	Kortsiktige konsernfordringer
150 336 125	128 892 593		149 367 106	135 966 201	Sum fordringer
287 028 534	104 613 339		364 169 912	168 156 649	Bankinnskudd, kontanter og lignende
488 816 042	278 987 767		572 443 584	359 495 505	Sum omløpsmidler
581 525 827	383 616 298		671 865 776	454 097 361	Sum eiendeler

BALANSE – EGENKAPITAL OG GJELD

MOR		Note	KONSERN	
31.12.2024	31.12.2023		31.12.2024	31.12.2023
Egenkapital				
81 990 099	80 649 715		81 990 099	80 649 715
10 134 077	11 217 755		10 134 077	11 217 755
4 617	-		4 617	-
124 608 107	67 974 531		162 752 617	90 549 948
216 736 900	159 842 001		254 881 410	182 417 418
-	-	10	1 026 997	806 851
Minoritetsinteresser				
Gjeld				
-	-		-	-
42 605 691	49 706 643	8	45 292 926	55 153 049
189 436 637	59 836 442		189 436 637	59 836 442
981 843	879 773		981 843	879 773
3 804 664	2 575 589	8	3 986 673	2 861 603
236 828 835	112 998 447		239 698 079	118 730 867
<i>Kortsiktig gjeld</i>				
77 230 238	75 890 905		80 691 540	69 020 967
-	-	8, 16	-	-
4 161 157	3 252 108		4 161 157	3 326 586
19 141 554	8 037 791	9	22 209 938	10 424 827
14 233 100	6 136 080		19 782 927	14 281 081
-	2 500 000	11	-	-
13 194 043	14 958 966	17	49 413 728	55 088 764
127 960 092	110 775 850		176 259 290	152 142 225
364 788 927	223 774 297		415 957 369	270 873 092
Sum egenkapital og gjeld				
581 525 827	383 616 298		671 865 776	454 097 361
		16	Kausjons- og garantiansvar	

Trondheim, 20. februar 2025


Anja Gotvasli
Styreleder


Frode Vik
Nestleder


Thomas Engan
Styremedlem


Tove Heggdal Ingulfsvann
Styremedlem


Jon Eilert Bøgseth
Styremedlem


Stine Johnsen Strande
Styremedlem


Kirsti Hertzberg Glazer
Styremedlem


Stig Magne Fiskum
Styremedlem


Snorre Fridén Furberg
Administrerende direktør

KONTANTSTRØMOPPSTILLING

MOR			KONSERN	
31.12.2024	31.12.2023		31.12.2024	31.12.2023
Kontantstrømmer fra operasjonelle aktiviteter				
80 170 722	35 937 610	Resultat før skattekostnad	100 366 131	44 620 765
-8 082 385	-2 461 632	Periodens betalte skatt	-10 469 419	-5 015 951
-69 255	263 586	Tilbakeført resultatandel tilknyttede selskaper	-69 255	263 586
-	-	Netto gevinst /tap ved salg av anleggsmidler	-	-
4 110 603	2 841 469	Ordinære avskrivninger og nedskrivninger	16 001 172	15 125 815
-	-	Gev/tap ved salg av driftsmidler	-4 463 515	-
-	3 777 269	Verdiendring finansielle anleggsmidler	-	1 827 269
-27 328 888	-35 104 340	Endring i varel., kundeford. og leverandørgjeld	6 040 623	-47 784 578
-	-	Forskjeller kostnadsført og inn-/utbetaling pensjoner	-	-
5 087 237	4 810 663	Endring i andre tidsavgrensingsposter	-11 478 050	20 317 365
53 888 034	10 064 625	Netto kontantstrøm fra operasjonelle aktiviteter	95 927 687	29 354 271
Kontantstrømmer fra investeringsaktiviteter				
-	-	Investering i datterselskap	-	-
-	-	Utlån til datterselskap	-	-
-	-	Innbetalinger ved salg av varige driftsmidler	8 040 168	4 511 760
-4 422 077	-4 522 616	Utbetalinger ved kjøp av varige driftsmidler	-12 371 898	-10 594 138
-	-18 296	Endring i andre investeringer/langsiktige fordringer	-	-
-	-	Innbetaling ved realisasjon av fordringer	-13 450 543	-
-	-	Innbetalinger ved salg av verdipapirer	-	-
-	-	Utbetalinger ved kjøp av andre investeringer	-	-840 018
-4 422 077	-4 540 912	Netto kontantstrøm fra investeringsaktiviteter	-17 782 273	-6 922 396
Kontantstrømmer fra finansieringsaktiviteter				
130 931 341	50 011 929	Netto inn-/utbetalinger langsiktig gjeld eiere	129 702 265	50 011 928
12 152 745	10 143 541	Inn-/utbetaling ved utlån	-	-
-7 100 952	-7 802 554	Utbetalinger ved nedbetaling av langsiktig gjeld	-8 735 053	-11 606 531
218 213	656 869	Netto endring andelskapital/tilleggsandeler/annen EK	227 225	656 871
-3 252 109	-1 478 349	Utbetaling av utbytte	-3 326 586	-1 646 845
-	-	Netto endring i kassekreditt	-	-
-	-	Minoritetsinteresse	-	-
132 949 238	51 531 436	Netto kontantstrøm fra finansieringsaktiviteter	117 867 851	37 415 423
182 415 195	57 055 149	Netto endring i kontanter og kontantekvivalenter	196 013 263	59 847 298
104 613 339	47 558 190	Kontanter og kontantekvivalenter 01.01	168 156 649	108 309 351
287 028 534	104 613 339	Kontanter og kontantekvivalenter 31.12	364 169 912	168 156 649

NOTER ÅRSREGNSKAP 2024

1. REGNSKAPSPRINSIPPER

Årsregnskap for Allskog SA og tilhørende konsernregnskap utarbeides etter regnskapsstandarder gjeldende i Norge (NGAAP).

Klassifisering av eiendeler og gjeld

Omløpsmidler er i hovedsak eiendeler som knytter seg til den ordinære driften og som realiseres i løpet av ett år, samt andre eiendeler som ikke er bestemt til varig eie eller bruk for virksomheten. Andre eiendeler er anleggsmidler. Skillet mellom kortsiktig og langsiktig gjeld/fordringer settes ved forfallstidspunkt på ett år.

Verdivurdering av omløpsmidler

Verdivurderingen av omløpsmidler skjer etter laveste verdis prinsipp. Kundefordringer er vurdert til pålydende med fradrag for latente tap. Andre fordringer er vurdert til pålydende. Beholdningene av prosjekter i arbeider verdsatt til påløpte driftskostnader uten fortjeneste for skogsdrifter og påløpte direkte og indirekte kostnader for øvrige prosjekter. Tapsutsatte beholdninger nedskrives. Varelager av virke og flis vurderes til laveste verdi av kostpris og netto realisasjonsverdi.

Verdivurdering av anleggsmidler

Avskrivbare eiendeler er vurdert til anskaffelseskost med fradrag for lineære avskrivninger over antatt økonomisk levetid. Nyanskaffelser over kr 30.000 med antatt levetid over 3 år aktiveres. Løpende vedlikehold resultatføres i det året kostnaden påløper.

Verdipapirer

Strategiske plasseringer og aksjer i datterselskaper er vurdert til laveste verdi av kostpris og virkelig verdi.

Prinsipper for inntektsføring

Inntektene bokføres på det tidspunkt de er opptjent. Dette skjer normalt på leveringstidspunktet ved salg av varer og tjenester. Opptjente, ikke fakturerte inntekter, blir periodisert/ beholdningsført ved årsskiftet.

Sammenstilling

Utgifter sammenstilles med og kostnadsføres samtidig med de inntekter utgiftene kan henføres til.

Konsolidering av datterselskaper og tilknyttede selskaper

Konsernregnskapet inkluderer Allskog SA og selskaper som Allskog SA har kontroll over. Kontroll oppnås normalt når konsernet eier mer enn 50% av aksjene i underliggende

selskaper. Oppkjøpsmetoden benyttes ved regnskapsføring av virksomhetssammenslutninger. Selskaper som er kjøpt eller solgt i løpet av året inkluderes i konsernregnskapet fra det tidspunktet kontroll oppnås og inntil kontroll opphører. Når endringer i eierandeler i datterselskapene ikke medfører tap av kontroll, regnskapsføres de som egenkapitaltransaksjoner. Tilknyttede selskaper er enheter hvor konsernet har betydelig innflytelse, men ikke kontroll. Eierandel for tilknyttede selskaper ligger normalt mellom 20 % og 50 %. Konsernregnskapet inkluderer konsernets andel av resultatet fra tilknyttede selskaper regnskapsført etter egenkapitalmetoden fra det tidspunkt betydelig innflytelse oppnås og inntil slik innflytelse opphører. Konserninterne transaksjoner og konsernmellomværende er eliminert.

Nærstående parter

I henhold til Norsk Regnskap Standard kommer tilknyttede selskaper og datterselskap inn under denne kategori. Spesifikasjon er gitt i note 3. Allskog SA er representert i de respektives styre. Transaksjoner i ordinær virksomhet samt i finansieringsforhold foregår etter vanlige markedsmessige vurderinger.

Pensjonsordning

Alle ansatte i Allskog SA har innskuddsbasert pensjonsordning. Pensjon kostnadsføres løpende etter faktura fra pensjonstilbyder.

Skatter

Skattekostnaden i resultatregnskapet omfatter både periodens betalbare skatt og endring i utsatt skatt. Utsatt skatt er beregnet med 22% på grunnlag av de midlertidige forskjeller som eksisterer mellom regnskapsmessige og skattemessige verdier, samt eventuelt skattemessig underskudd til fremføring. Netto utsatt skattefordel balanseføres i den grad det er sannsynlig at denne kan bli nyttiggjort.

Valuta

Inntekter og kostnader i utenlandsk valuta bokføres ut fra valutakurs på fakturatidspunkt. Inn- og utbetalinger bokføres ut fra valutakurs på bokføringstidspunkt. Det benyttes avtalte terminkontrakter for å sikre valutakurs. Effekter av avtalte valutavekslinger tas på vekslingstidspunktet.

AKTIVE SKOGEIERLAG I HELE ALLSKOG-GEOGRAFIEN



Kappedag med skogeierlagene i Stjørdal og Hegra.



Kappedag med Ytre Namdal skogeierlag.



Kurs i ungskogpleie med Hølanda skogeierlag.



Rennebu-Opddal skogeierlag inspiserer sagbruk.

2. SPESIFIKASJON AV DRIFTSINNEKTER

Selskapets driftsinntekter er fordelt på følgende virksomhetsområder:

	2024	2023
Tømmer og skogtjenester	1 004 934 196	813 527 745
Salg smelteverksflis	253 922 539	269 352 224
Skogbruksplaner og frivillig vern	25 363 131	22 548 891
Andre inntekter	2 210 153	2 265 050
SUM	1 286 430 018	1 107 693 910

3. TRANSASJONER MELLOM NÆRSTÅENDE PARTER

Morselskapet Allskog SA har hatt følgende transaksjoner med nærstående parter:

INNTEKTER

Selskap	Transaksjoner	Beløp (i hele 1000)
Woodnor AS	Salg av virke	236 024
ALLSKOG Entreprenør AS	Entreprenørkost	36
ALLSKOG Entreprenør AS	Renter på lån	2 198
ALLSKOG Bio AS	Renter på lån	307
Nord Energi AS	Renter på lån	78
Alle døtre	Felleskostnader (husleie, økonomitjenester etc.)	5 759
Transportselskapet Nord AS	Felleskostnader (husleie, økonomitjenester etc.)	283
Sum		244 685

KOSTNADER

Selskap	Transaksjoner	Beløp (i hele 1000)
ALLSKOG Bio AS	Flisproduksjon for smelteverk og fjernvarme	29 809
ALLSKOG Entreprenør AS	Hogst	32 761
Woodnor AS	Kjøp av virke	47 753
Nord Energi AS	Diverse kostnader	52
Transportselskapet Nord AS	Transportadministrasjon	5 347
Sum		115 722

I tillegg kommer transaksjoner mot andelseiere. Det meste av tømmeret kjøpes fra andelseiere og Allskog SA selger tjenester til andelseierne.

4. LØNNS- OG PENSJONSKOSTNADER

Selskapet er pliktig til å ha tjenstepensjonsordning etter lov om obligatorisk tjenstepensjonsordning.

Selskapets pensjonsordninger tilfredsstiller kravene i denne lov. Alle ansatte er knyttet til en innskuddsbasert pensjonsordning.

Spesifikasjon av lønn og godtgjørelse til styret, daglig leder og revisor:

Administrerende direktør mottok i 2024 kr. 2 315 788 i lønn og kr. 16 983 i annen godtgjørelse. Pensjonsutgifter knyttet til administrerende direktør utgjorde kr. 214 286. Stillingen inngår i bedriftens generelle pensjons- og gruppelivsordning. Ved eventuelt opphør av arbeidsforholdet besluttet av styret, har administrerende direktør rett til et vederlag tilsvarende 6 måneders grunnlønn samt en ordinær lønn i 6 måneder etter fratredelse.

Det er i selskapet etablert et bonusprogram. Administrerende direktør kan motta inntil 3 månedslønner i bonus det enkelte år. Bonus er basert på selskapets resultater og utvikling gjennom året.

Godtgjørelse til revisor for Allskog SA er kostnadsført med kr 259 000 i honorar for lovbestemt revisjon og kr 104 874 for andre revisjonsrelaterte tjenester i 2024.

For konsernet utgjør kostnadsført ordinært revisjonshonorar kr 679 711 og andre tjenester kr 135 024.

SPESIFIKASJON AV LØNNKOSTNADER ANSATTE OG TILLITSVALGTE

	Mor 2024	Mor 2023	Konsern 2024	Konsern 2023
Lønninger	66 880 072	61 629 555	93 361 665	84 945 915
Arbeidsgiveravgift	9 388 199	8 536 406	13 440 568	12 035 840
Pensjonskostnader	5 900 016	4 529 533	7 552 518	5 857 279
Honorarer styret	860 800	864 700	1 465 500	1 499 000
Honorarer andre tillitsvalgte	1 759 348	1 246 196	1 759 348	1 246 196
Andre ytelser	2 120 598	3 806 256	4 083 371	4 997 677
Sum lønns- og personalkostnader	86 909 032	80 612 646	121 662 970	110 581 907
Antall årsverk	82,7	79,0	120,0	114,0



5. VARIGE DRIFTSMIDLER – MORSELSKAPET

Morselskapet	Immatrielle eiendeler	Maskiner og transp.midl	Inventar og utstyr	Fast eiendom	Byggningsm. anlegg	Sum
Kostpris 1.1.	9 764 793	3 013 697	22 234 187	15 927 323	3 287 465	54 227 465
Tilgang i året til kostpris	651 584	391 771	3 234 449	144 092	178	4 422 074
Avgang i året til kostpris	-	-	-	-	-	-
Sum kostpris pr 31.12.	10 416 377	3 405 468	25 468 636	16 071 415	3 287 643	58 649 539
Akk av- og nedskrivninger 01.01.	4 700 990	2 608 586	17 699 630	10 170 301	657 996	35 837 503
Årets avskrivninger	1 828 468	248 440	1 392 362	518 745	122 589	4 110 600
Årets nedskrivning	-	-	-	-	-	-
Avgang akkumulerte avskrivninger	-	-	-	-	-	-
Akk. av-og nedskrivninger 31.12.	6 529 458	2 857 026	19 091 992	10 689 046	780 585	39 948 107
Bokført verdi 31.12.	3 886 919	548 443	6 376 644	5 382 369	2 507 058	18 701 432
Avskrivningstid	4 år	3-8 år	3-6 år	5-30 år	25 år	

I kostprisen på fast eiendom ligger verdien av to tomter på til sammen kr. 1.405.208.

Konsernet	Goodwill	Immatrielle eiendeler	Maskiner og transp.midl	Inventar og utstyr	Fast eiendom	Byggningsm. anlegg	Sum
Kostpris 1.1.	1 496 846	22 599 754	78 737 107	54 449 796	32 168 415	3 287 465	192 739 383
Tilgang i året til kostpris	-	4 525 442	2 920 953	4 028 004	897 322	178	12 371 899
Avgang i året til kostpris	-	-	8 760 000	245 256	-	-	9 005 256
Sum kostpris pr 31.12.	1 496 846	27 125 196	72 898 060	58 232 544	33 065 737	3 287 643	196 106 026
Akk av- og nedskrivninger 01.01.	1 271 137	11 141 474	39 688 158	42 633 363	22 289 357	657 996	117 681 485
Årets avskrivninger	185 709	3 951 371	6 834 386	3 196 439	1 710 678	122 589	16 001 168
Årets nedskrivninger	-	-	-	-	-	-	-
Avgang akkumulerte avskrivninger	-	-	5 212 639	215 959	-	-	5 428 598
Akk. av-og nedskrivninger 31.12.	1 456 846	15 092 845	41 309 905	45 613 843	24 000 035	780 585	128 254 055
Bokført verdi 31.12.	40 000	12 032 351	31 588 155	12 618 701	9 065 702	2 507 058	67 851 971
Avskrivningstid	5 år	4 år	3-8 år	3-6 år	5-30 år	25 år	

6. ALLSKOG – AKSJEINVESTINGER

Allskog-konsernet omfatter i tillegg til morselskapet følgende datterselskaper:

Selskapets navn	Eierandel	Forretningskontor	Årsresultat 2024	EK 31.12.24	Bokført verdi
ALLSKOG Bio AS	100 %	Trondheim	1 760 282	13 242 510	9 242 783
ALLSKOG Entreprenør AS	100 %	Trondheim	1 665 187	12 472 946	3 750 000
Nord Energi AS	100 %	Trondheim	2 478 772	21 636 886	9 400 000
Din Tur AS	91,6 %	Trondheim	2 620 793	13 109 768	8 668 000
Woodnor AS	100 %	Trondheim	7 132 689	14 730 576	5 082 895
Sum			15 657 723	75 192 686	36 143 678

Årsresultat og EK pr. 31.12.24 representerer 100 % for de respektive selskaper. Bokført verdi representerer laveste verdi av kostpris for Allskog SA og antatt virkelig verdi av datterselskapet.

Tilknyttet selskap er vurdert etter egenkapitalmetoden i konsernregnskapet:

Selskapets navn	Eierandel	Anskaffelses-kost	Bokf. verdi 31.12.2023	Andel res. 2024	Tilgang / avgang TS	Bokf. verdi 31.12.2024
Transportselskapet Nord AS	50 %	255 000	190 360	69 257	-	259 617
Sum		255 000	190 360	69 257	-	259 617

Oversikt over alle Allskog SA sine investeringer i aksjer i andre selskaper (beløp i tusen):

(Beløp i hele tusen)	Antall	Kostpris	Akk Nedskr. 31.12.2023	Bokf. verdi 31.12.2023	Endring 2024	Bokf. verdi 31.12.2024
Mor						
Investering i datterselskap						
ALLSKOG Bio AS	200	13 872	-4 629	9 243	-	9 243
ALLSKOG Entreprenør AS	500	18 650	-14 900	3 750	-	3 750
Din Tur AS	10 348	9 168	-500	8 668	-	8 668
Nord Energi AS	17 900	9 400	-	9 400	-	9 400
Woodnor AS	7 500	3 000	-	5 083	-	5 083
Sum investering i datterselskap		54 090	-20 029	36 144	-	36 144
Investering i tilknyttede selskap						
Transportselskapet Nord AS	500	255	-65	190	69	259
Sum investering i tilknyttede selskap		255	-65	190	69	259
Øvrige investeringer:						
Norsk skogkapital AS	1 950	2 438	-1 616	822	-822	-
Surnadal Hamneterminal AS	335 600	843	-	843	-	843
Trøndersk Landbruk AS	6 360	600	-	600	-	600
Moelven Industrier ASA	109 090	2 072	-840	1 232	-	1 232
3K6 Skoginvest AS	260	822	-	-	822	822
Øvrige investeringer	-	342	3	345	-	345
Sum øvrige investeringer		7 117	-2 453	3 842	-	3 842
Sum investeringer mor		61 462	-22 547	40 176	69	40 245

AKTIVE SKOGEIERLAG I HELE ALLSKOG-GEOGRAFIEN



Skogkveld om hogst og planting i regi av Trondenes skogeierlag.



Skogdag med Selbu skogeierlag.



Skogstand under landbruksdagene på Høylandet.



Skoleskogdag med Hegra skogeierlag.

7. VALUTA

Datterselskapene Woodnor AS og Din Tur AS har inngått terminkontrakter for kjøp og salg av valuta. Per 31.12.2024 foreligger følgende åpne terminkontrakter:

Type	Antall terminkontrakter	Volum	Gj.snittlig terminkurs	Valutakurs 31.12.2023	Utløpsperiode
Salg av valuta	5	1 mill. EUR	11,98492	11,7950	30.05.2025-29.08.2025
Kjøp av valuta	-	-	-	-	-

Inngåtte kontrakter er basert på prognoser knyttet til kjøp og salg av varer og tjenester i utenlandsk valuta. Resultateffekten av terminkontrakter blir resultatført på innløsningsstidspunktet. Agio/disagio i konsernets resultatregnskap inngår i linjene «Annen finansinntekt» og «Annen finanskostnad» og utgjør (i hele tusen):

	2024	2023
Valutagevinst	6 771	5 307
Valutatap	6 673	20 032
Netto valutagevinst	98	-14 725

8. PANTESIKRET GJELD

Allskog SA og konsern har følgende pantesikrede lån pr 31.12.2024:

	Mor		Konsern	
	31/12/2024	31/12/2023	31/12/2024	31/12/2023
Pantesikret gjeld - langsiktig	42 605 691	49 706 643	45 292 926	55 153 049
Pantesikret gjeld - driftskreditt	-	-	-	-
Sum pantesikret gjeld	42 605 691	49 706 643	45 292 926	55 153 049
Belastet renter	2 908 805	3 031 902	3 184 082	3 412 098
Bokført verdi - eiendeler stilt som sikkerhet	199 130 595	173 477 485	279 558 284	253 231 571

Eiendeler stilt som sikkerhet er fast eiendom, driftstilbehør, aksjer, varelager og kundefordringer.



9. SKATT

Betalbar skatt	Mor 2024	Mor 2023	Konsern 2024	Konsern 2023
Resultat før skatt	80 170 722	35 937 608	100 366 131	44 620 764
Permanente forskjeller	3 450 437	1 257 678	3 324 059	1 589 284
Endring midlertidige forskjeller	-666 949	-793 256	-1 236 130	1 228 024
Andre endringer	-	-	-	-
Skattemessig resultat	82 954 210	36 402 030	102 454 060	47 438 072
Anvendelse av fremførbart underskudd	-	-	-5 552 655	-2 685 884
Grunnlag betalbar skatt før konsernbidrag	82 954 210	36 402 030	96 901 405	44 752 188
Mottatt/avgitt konsernbidrag	-	-2 500 000	-	-
Grunnlag betalbar skatt etter konsernbidrag	82 954 210	33 902 030	96 901 405	44 752 188
Betalbar skatt (22 %)	18 249 926	7 458 447	21 318 309	9 845 481
Formuesskatt				
Netto skattbar formue	297 209 333	193 125 000	297 209 333	193 125 000
Beregnet formuesskatt: 0,3 %	891 628	579 345	891 628	579 375
Ekstra avsatt formuesskatt	-	-	-	-
Betalbar skatt i balansen				
Betalbar skatt på grunnlag før konsernbidrag	18 249 926	8 008 446	21 318 309	9 845 481
Formuesskatt	891 628	579 345	891 628	579 345
Effekt av konsernbidrag	-	-550 000	-	-
Betalbar skatt i balansen	19 141 554	8 037 791	22 209 938	10 424 827
Skattekostnad i resultatregnskapet:				
Betalbar skatt på skattepliktig inntekt	18 249 926	7 458 447	21 318 309	9 845 481
Endring utsatt skatt	146 728	174 516	1 493 532	320 729
Formuesskatt	891 628	579 345	891 628	579 345
For lite avsatt skatt for 2022	44 595	180 670	44 595	180 672
Betalbar skatt på resultatført konsernbidrag	-	-	-	-
Skatt på avgitt (ikke resultatført) konsernbidrag	-	550 000	-	-
Sum skattekostnad	19 332 877	8 942 978	23 748 063	10 926 227
Spesifikasjon av midlertidige forskjeller	Mor 2024	Mor 2023	Konsern 2024	Konsern 2023
Driftsmidler	-5 692 803	-6 216 759	6 508 720	5 474 883
Kundefordringer	-500 000	-643 000	-507 861	-710 887
Pensjonsmidler/-forpliktelser	0	0	-	-
Avsetning for forpliktelser	-	-	-	-
Balanseførte leieavtaler	-	-	-	-
Gevinst- og tapskonto	-	-	2 893	3 615
Sum	-6 192 803	-6 859 759	6 003 752	4 767 611
Framførbart underskudd	-	-	-11 801 563	-17 354 217
Grunnlag utsatt skatt	-6 192 803	-6 859 759	-5 797 811	-12 586 606
Utsatt skatt (-)/skattefordel (+)	1 362 417	1 509 147	1 275 519	2 769 054
Skattesats utsatt skatt	22 %	22 %	22 %	22 %
Skattesats på betalbar skatt	22 %	22 %	22 %	22 %

10. EGENKAPITAL

Egenkapital mor	Innskutt andelskapital	Tilleggsandeler	Fond for vurderingsforskjeller	Annen egenkapital	Sum	
Egenkapital pr 31.12.2023	80 649 715	11 217 755	-	67 974 531	159 842 001	
Endringer kapitalforhold 2024	1 340 384	-1 083 678	-	-38 493	218 213	
Årets resultat	-	-	4 617	60 833 226	60 837 843	
Avsatt utbytte	-	-	-	-4 161 157	-4 161 157	
Egenkapital pr 31.12.2024	81 990 099	10 134 077	4 617	124 608 107	216 736 900	
Egenkapital konsern	Innskutt andelskapital	Tilleggsandeler	Fond for vurderingsforskjeller	Annen egenkapital	Minoritetsandel	Sum
Egenkapital pr 31.12.2023	80 649 715	11 217 755	-	90 549 948	806 851	183 224 270
Endringer kapitalforhold 2024	1 340 384	-1 083 678	-	-29 475	-	227 228
Årets resultat	-	-	4 617	76 393 304	220 147	76 618 068
Utbytte	-	-	-	-4 161 157	-	-4 161 157
Egenkapital pr 31.12.2024	81 990 099	10 134 077	4 617	162 752 617	1 026 999	255 908 407

11. FORDRINGER/GJELD - KONSERNMELLOMVÆRENDE

Oversikten viser mellomværende mellom Allskog SA, datterselskaper og tilknyttede selskaper.

Kortsiktig	Fordring 31.12.2024	Gjeld 31.12.2024	Fordring 31.12.2023	Gjeld 31.12.2023
Allskog Bio AS	555 439	-	100 191	4 634 083
Allskog Entreprenør AS	171 276	5 053 137	159 842	6 543 968
Din Tur AS	639 772	-	1 378 197	-
Woodnor AS	44 744 255	5 306 426	13 259 789	5 513 316
Nord Energi AS	70 912	-	1 554 393	-
Sum	46 181 654	10 359 563	16 452 412	16 691 367
Langsiktig				
Allskog Bio AS	4 000 000	-	4 800 000	-
Allskog Entreprenør AS	25 785 712	-	36 942 856	-
Din Tur AS	-	-	-	-
Woodnor AS	-	-	-	-
Nord Energi AS	2 615 000	-	2 615 000	-
Sum	32 400 712	-	44 357 856	-



12. VARELAGER OG PROSJEKTER I BEHOLDNING

	Mor 31.12.2024	Mor 31.12.2023	Konsern 31.12.2024	Konsern 31.12.2023
Varelager av tømmer og flis o.a.	41 804 206	37 566 580	44 633 541	40 105 176
Prosjekter i arbeid - skogbruksplan	8 284 291	8 637 020	8 284 291	8 637 020
Prosjekter i arbeid - skogsdrift	1 362 886	-721 765	1 362 886	-721 765
Prosjekter i arbeid - virkessalg	-	-	4 625 847	7 352 224
Sum prosjekter i arbeid	9 647 177	7 915 255	14 273 024	15 267 479
Sum varelager og prosjekt i arbeid	51 451 383	45 481 835	58 906 566	55 372 655

13. KUNDEFORDRINGER - MORSELSKAP

	2024	2023	2022
Konstaterte tap i året	156 026	499 285	620 016
Innbetalt på tidligere avskrevne fordringer	-11 300	-23 226	-89 287
Endringer i tapsavsetning	-143 000	-7 000	-150 000
Kostnadsført tap på fordringer	1 726	469 059	380 729
Avsetning til tap på fordringer	500 000	643 000	650 000

14. ANDRE KORTSIKTIGE FORDRINGER

Andre kortsiktige fordringer fordeler seg på følgende poster:

	Mor 2024	Mor 2023	Konsern 2024	Konsern 2023
Fordring andelseiere	-	-	-	1
Fordringer ansatte	5 689	-2 246	10 889	7 751
Forskuddsbetalte kostnader	2 260 159	1 672 713	10 925 100	5 588 505
Til gode merverdiavgift	-	-	7 536 695	2 902 773
Opptjent ikke fakt.inntekt/tilskudd	375 000	-	1 331 211	-
Sum andre fordringer	2 640 848	1 670 467	19 803 894	8 499 030

15. SKATTETREKKS MIDLER

Allskog SA stiller med bankgaranti fra Danske Bank på kroner 3 950 000 som sikkerhet for ansattes skattetrekksmidler.

16. KAUSJONS- OG GARANTIANSVAR

Allskog SA er i henhold til avtale med Norges Skogeierforbund forpliktet til å dekke skogeiersamvirkets andel av framtidige tap på andelseiere i Allskog SA i forbindelse med oppgjørs- og driftskredittordningen i landbruket. Allskog har til nå kun hatt marginale tap på ordningen.

I forbindelse med etablering av konsernkontoordning i konsernet, har Allskog SA garantert for inntil kr 38 000 000 i trekkrettighet.

Allskog SA har stilt et garantiansvar overfor kemnerkontoret på kr 3 950 000 som sikkerhet for rett oppfyllelse av innbetaling av ansattes skattetrekk.

Allskog SA har kausjonert totalt for kr 4 775 000 for Nord Energi AS, kr 7 000 000 for Din Tur AS,

kr 15 885 000 for Allskog Bio AS og kr 6 000 000 for Woodnor AS.

17. ANNEN KORTSIKTIG GJELD

Annem kortsiktig gjeld består av følgende poster:

	Mor 2024	Mor 2023	Konsern 2024	Konsern 2023
Skyldige feriepenger	7 113 860	6 353 074	10 156 865	9 051 477
Påløpte kostnader	6 080 182	8 605 892	12 991 267	17 294 937
Forskudd fra kunder	-	-	26 265 596	28 742 349
SUM	13 194 042	14 958 966	49 413 728	55 088 764



AKTIVE SKOGEIERLAG I HELE ALLSKOG-GEOGRAFIEN



Oppvarming av Molde og Hustadvika skogeierlag under åpning av skogsbilvei.



Halsa skogeierlag var ute og så på hjortebeiteskader.



Kappedag med Vefsn skogeierlag.



Skogtreff på lunneplassen med skogeierlaget og formannskapet i Malvik kommune.



Søre Sunnmøre skogeierlag så på felling, kvisting, kapping og utregning av salgsværdi av felt gran.



KPMG AS
Sjøgangen 6
N-7010 Trondheim

Telephone +47 45 40 40 63
Internet www.kpmg.no
Enterprise 935 174 627 MVA

Til årsmøtet i Allskog SA

Uavhengig revisors beretning

Konklusjon

Vi har revidert årsregnskapet for Allskog SA, som består av:

- selskapsregnskapet, som består av balanse per 31. desember 2024, resultatregnskap og kontantstrømpstilling for regnskapsåret avsluttet per denne datoen og noter til årsregnskapet, herunder et sammendrag av viktige regnskapsprinsipper, og
- konsernregnskapet, som består av balanse per 31. desember 2024, resultatregnskap og kontantstrømpstilling for regnskapsåret avsluttet per denne datoen og noter til årsregnskapet, herunder et sammendrag av viktige regnskapsprinsipper.

Etter vår mening

- oppfyller årsregnskapet gjeldende lovkrav,
- gir selskapsregnskapet et rettviseende bilde av foretakets finansielle stilling per 31. desember 2024 og av dets resultater og kontantstrømmer for regnskapsåret avsluttet per denne datoen i samsvar med regnskapslovens regler og god regnskapsskikk i Norge, og
- gir konsernregnskapet et rettviseende bilde av konsernets finansielle stilling per 31. desember 2024 og av dets resultater og kontantstrømmer for regnskapsåret avsluttet per denne datoen i samsvar med regnskapslovens regler og god regnskapsskikk i Norge.

Grunnlag for konklusjonen

Vi har gjennomført revisjonen i samsvar med International Standards on Auditing (ISA-ene). Våre oppgaver og plikter i henhold til disse standardene er beskrevet nedenfor under *Revisors oppgaver og plikter ved revisjonen av årsregnskapet*. Vi er uavhengige av foretaket og konsernet i samsvar med kravene i relevante lover og forskrifter i Norge og International Code of Ethics for Professional Accountants (inkludert internasjonale uavhengighetsstandarder) utstedt av International Ethics Standards Board for Accountants (IESBA-reglene), og vi har overholdt våre øvrige etiske forpliktelser i samsvar med disse kravene. Innhentet revisjonsbevis er etter vår vurdering tilstrekkelig og hensiktsmessig som grunnlag for vår konklusjon.

Øvrig informasjon

Styret og daglig leder (ledelsen) er ansvarlige for informasjonen i årsberetningen og annen øvrig informasjon som er publisert sammen med årsregnskapet. Øvrig informasjon omfatter informasjon i årsrapporten bortsett fra årsregnskapet og den tilhørende revisjonsberetningen. Vår konklusjon om årsregnskapet ovenfor dekker verken informasjonen i årsberetningen eller annen øvrig informasjon.

I forbindelse med revisjonen av årsregnskapet er det vår oppgave å lese årsberetningen og annen øvrig informasjon. Formålet er å vurdere hvorvidt det foreligger vesentlig inkonsistens mellom årsberetningen, annen øvrig informasjon og årsregnskapet og den kunnskap vi har opparbeidet oss under revisjonen av årsregnskapet, eller hvorvidt informasjon i årsberetningen og annen øvrig

© KPMG AS, a Norwegian limited liability company and a member firm of the KPMG global organization of independent member firms affiliated with KPMG International Limited, a private English company limited by guarantee. All rights reserved.

Statsautoriserte revisorer - medlemmer av Den norske Revisorforening

Offices in:

Oslo	Elverum	Mo i Rana	Tromsø
Alta	Finnsnes	Molde	Trondheim
Arendal	Hamar	Sandefjord	Tynset
Bergen	Haugesund	Stavanger	Usteinvik
Bodø	Knarvik	Stord	Ålesund
Drammen	Kristiansand	Straume	

informasjon ellers fremstår som vesentlig feil. Vi har plikt til å rapportere dersom årsberetningen eller annen øvrig informasjon fremstår som vesentlig feil. Vi har ingenting å rapportere i så henseende.

Basert på kunnskapen vi har opparbeidet oss i revisjonen, mener vi at årsberetningen

- er konsistent med årsregnskapet og
- inneholder de opplysninger som skal gis i henhold til gjeldende lovkrav.

Ledelsens ansvar for årsregnskapet

Ledelsen er ansvarlig for å utarbeide årsregnskapet og for at det gir et rettviseende bilde i samsvar med regnskapslovens regler og god regnskapsskikk i Norge. Ledelsen er også ansvarlig for slik intern kontroll som den finner nødvendig for å kunne utarbeide et årsregnskap som ikke inneholder vesentlig feilinformasjon, verken som følge av misligheter eller utilsiktede feil.

Ved utarbeidelsen av årsregnskapet er ledelsen ansvarlig for å ta standpunkt til foretakets og konsernets evne til fortsatt drift og opplyse om forhold av betydning for fortsatt drift. Forutsetningen om fortsatt drift skal legges til grunn for årsregnskapet så lenge det ikke er sannsynlig at virksomheten vil bli avvirket.

Revisors oppgaver og plikter ved revisjonen av årsregnskapet

Vårt mål er å oppnå betryggende sikkerhet for at årsregnskapet som helhet ikke inneholder vesentlig feilinformasjon, verken som følge av misligheter eller utilsiktede feil, og å avgi en revisjonsberetning som inneholder vår konklusjon. Betyggende sikkerhet er en høy grad av sikkerhet, men ingen garanti for at en revisjon utført i samsvar med ISA-ene, alltid vil avdekke vesentlig feilinformasjon. Feilinformasjon kan oppstå som følge av misligheter eller utilsiktede feil. Feilinformasjon er å anse som vesentlig dersom den enkeltvis eller samlet med rimelighet kan forventes å påvirke de økonomiske beslutningene som brukerne foretar på grunnlag av årsregnskapet.

Som del av en revisjon i samsvar med ISA-ene, utøver vi profesjonelt skjønn og utviser profesjonell skepsis gjennom hele revisjonen. I tillegg:

- identifiserer og vurderer vi risikoen for vesentlig feilinformasjon i regnskapet, enten det skyldes misligheter eller utilsiktede feil. Vi utformer og gjennomfører revisjonshandlinger for å håndtere slike risikoer, og innhenter revisjonsbevis som er tilstrekkelig og hensiktsmessig som grunnlag for vår konklusjon. Risikoen for at vesentlig feilinformasjon som følge av misligheter ikke blir avdekket, er høyere enn for feilinformasjon som skyldes utilsiktede feil, siden misligheter kan innebære samarbeid, forfalskning, bevisste utelatelser, uriktige fremstillinger eller overstyring av internkontroll.
- opparbeider vi oss en forståelse av intern kontroll som er relevant for revisjonen, for å utforme revisjonshandlinger som er hensiktsmessige etter omstendighetene, men ikke for å gi uttrykk for en mening om effektiviteten av foretakets og konsernets interne kontroll.
- evaluerer vi om de anvendte regnskapsprinsippene er hensiktsmessige og om regnskapsestimatene og tilhørende noteopplysninger utarbeidet av ledelsen er rimelige.
- konkluderer vi på om ledelsens bruk av fortsatt drift-forutsetningen er hensiktsmessig, og, basert på innhentede revisjonsbevis, hvorvidt det foreligger vesentlig usikkerhet knyttet til hendelser eller forhold som kan skape tvil av betydning om foretakets og konsernets evne til fortsatt drift. Dersom vi konkluderer med at det eksisterer vesentlig usikkerhet, kreves det at vi i revisjonsberetningen henleder oppmerksomheten på tilleggsopplysningene i årsregnskapet, eller, dersom slike tilleggsopplysninger ikke er tilstrekkelige, at vi modifiserer vår konklusjon. Våre konklusjoner er basert på revisjonsbevis innhentet frem til datoen for revisjonsberetningen. Etterfølgende hendelser eller forhold kan imidlertid medføre at foretaket og konsernet ikke kan fortsette driften.
- evaluerer vi den samlede presentasjonen, strukturen og innholdet i årsregnskapet, inkludert tilleggsopplysningene, og hvorvidt årsregnskapet gir uttrykk for de underliggende transaksjonene og hendelsene på en måte som gir et rettviseende bilde.
- innhenter vi tilstrekkelig og hensiktsmessig revisjonsbevis vedrørende den finansielle

informasjonen til enhetene eller forretningsområdene i konsernet for å kunne gi uttrykk for en mening om konsernregnskapet. Vi er ansvarlige for å lede, følge opp og gjennomføre konsernrevisjonen. Vi har eneansvar for vår konklusjon om konsernregnskapet.

Vi kommuniserer med styret blant annet om det planlagte innholdet i og tidspunkt for revisjonsarbeidet og eventuelle vesentlige funn i revisjonen, herunder vesentlige svakheter i intern kontroll som vi avdekker gjennom revisjonen.

Trondheim, 28. februar 2025

KPMG AS

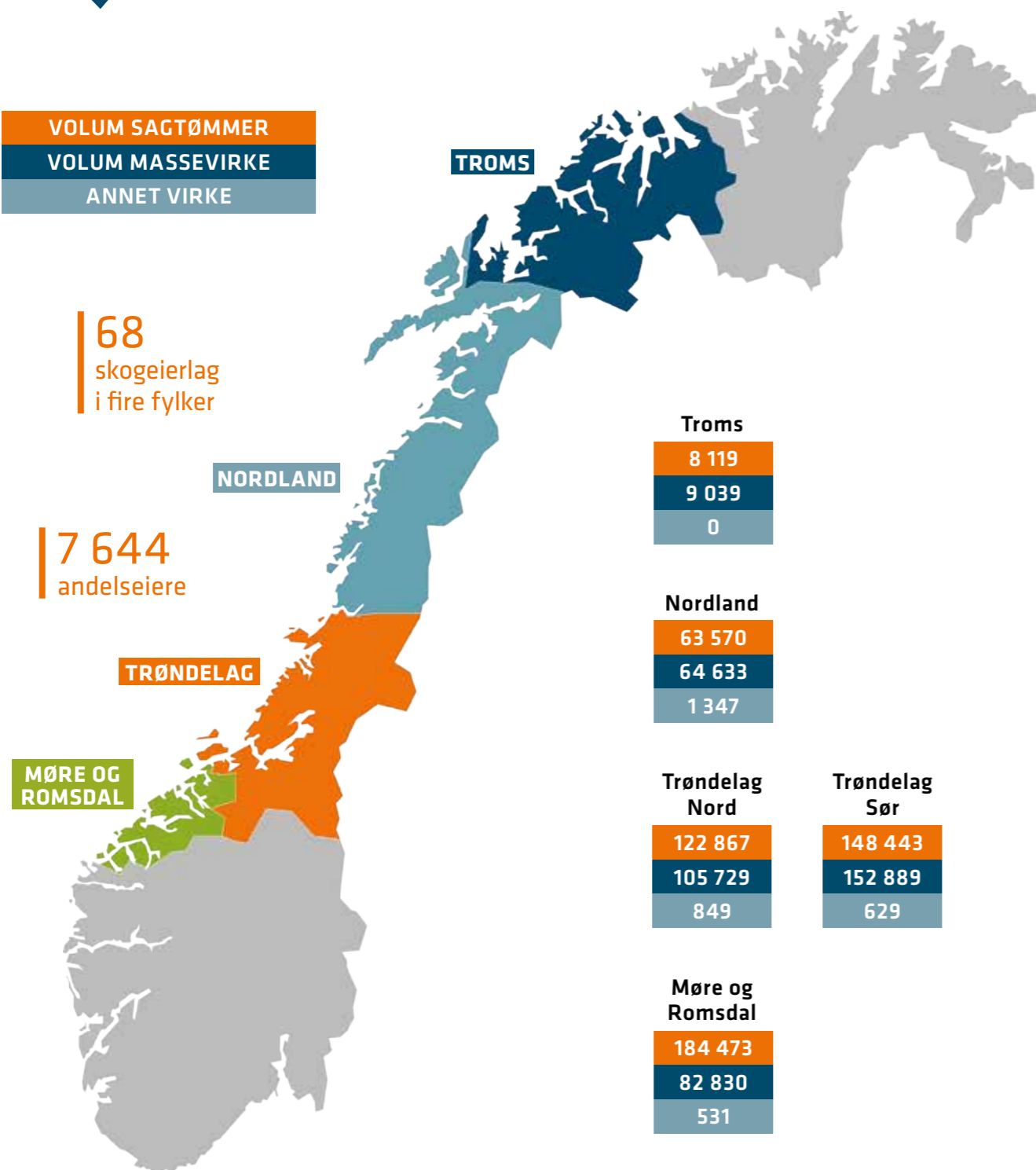
Jørgen Mo Rande
Statsautorisert revisor
(elektronisk signert)

ANDELSEIERE OG OMSETNING

VOLUM SAGTØMMER
VOLUM MASSEVIRKE
ANNET VIRKE

68
skogeierlag
i fire fylker

7 644
andelseiere



Skogeierlag	Andelseiere pr. 31.12.2024	Sagtømmer	Massevirke	Annet virke	Sum m ³	Eiere m ³	Eierprosent
Troms							
Nord	24	-	110	-	110	-	0%
Midt-Troms	86	590	3 030	-	3 619	2 382	66%
Trondenes	40	7 530	5 899	-	13 429	13 213	98%
Sum Troms	150	8119,86	9039,01	0	17158,87	15595,17	
Nordland							
Ytre Helgeland	51	6 000	4 823	-	10 823	10 670	99%
Ofoten	33	3 208	3 521	208	6 938	6 092	88%
Vesterålen	41	86	6 307	-	6 393	6 091	95%
Salten	105	7 192	6 110	-	13 302	12 408	93%
Velfjord/Sømna	99	6 331	6 188	-	12 519	9 425	75%
Vefsn	162	18 173	17 138	66	35 377	33 285	94%
Hemnes	71	6 758	4 984	-	11 743	9 977	85%
Rana	127	9 020	7 711	447	17 178	16 371	95%
Hattfjelldal	54	2 575	2 544	543	5 662	3 680	65%
Grane	55	4 228	5 306	82	9 617	9 526	99%
Sum Nordland	798	63570,56	64633,64	1347,25	129551,45	117525,58	

Skogeierlag	Andelseiere pr. 31.12.2024	Sag-tømmer	Masse-virke	Annet virke	Sum m ³	Eiere m ³	Eierprosent
Trøndelag (Nord)							
Lierne	133	2 852	3 577	-	6 429	6 208	97%
Røyrvik	31	56	25	-	81	81	100%
Overhalla	119	5 869	5 368	15	11 252	11 252	100%
Namsskogan	30	-	88	-	88	71	81%
Namsos	119	6 315	5 371	56	11 743	9 974	85%
Namdalseid og Flatanger	108	8 149	6 514	-	14 664	14 664	100%
Høylandet	93	8 730	5 189	5	13 925	13 925	100%
Grong og Harran	103	7 287	6 547	216	14 050	14 050	100%
Bindal og Ytre Namdal	140	6 734	5 322	36	12 092	11 010	91%
Frosta-Åsen	110	8 607	8 949	-	17 556	17 556	100%
Verran	34	3 089	2 468	10	5 567	5 567	100%
Verdal	154	3 354	3 068	-	6 422	5 557	87%
Steinkjer	389	29 764	23 585	325	53 674	53 160	99%
Snåsa	150	8 875	6 842	40	15 758	12 905	82%
Levanger	228	2 114	2 147	-	4 260	3 074	72%
Leksvik	112	3 740	3 179	0	6 918	6 882	99%
Inderøy og Mosvik	156	5 825	5 072	100	10 997	10 507	96%
Stjørdal (+ gml Hegra)	327	10 025	11 371	45	21 441	13 799	64%
Meråker	37	1 483	1 048	-	2 531	2 473	98%
Sum Trøndelag (Nord)	2573	122867,47	105729,47	849,93	229446,87	212715,1	
Trøndelag (Sør)							
Nordfosen	142	7 191	7 296	-	14 488	13 712	95%
Tydal	53	2 969	3 622	-	6 591	6 047	92%
Midtre Gauldal	269	17 971	16 164	-	34 135	33 967	100%
Skaun	172	10 170	10 097	46	20 313	19 649	97%
Selbu	178	18 185	13 961	-	32 146	31 927	99%
Rissa	153	3 166	2 201	-	5 367	4 959	92%
Rennebu-Oppdal	243	18 232	30 183	387	48 803	46 536	95%
Osen	21	457	711	-	1 167	623	53%
Orkdal	282	21 783	23 574	-	45 357	41 225	91%
Melhus	199	5 948	4 905	-	10 853	10 853	100%
Meldal	131	15 336	13 839	73	29 249	29 249	100%
Malvik	62	2 960	2 184	-	5 144	5 144	100%
Hølonda	70	7 244	6 298	-	13 543	12 166	90%
Holtålen	70	1 699	2 352	9	4 059	3 770	93%
Trondheim	193	5 863	5 545	-	11 409	9 909	87%
Rørosbygdene	28	-	1 879	-	1 879	1 129	60%
Agdenes	36	3 725	3 021	-	6 747	6 654	99%
Hemne, Snillfjord og Hitra	129	5 544	5 056	113	10 713	9 903	92%
Sum Trøndelag (Sør)	2431	148443,61	152889,11	629,07	301961,79	287423,17	

Skogeierlag	Andelseiere pr. 31.12.2024	Sag-tømmer	Masse-virke	Annet virke	Sum m ³	Eiere m ³	Eierprosent
Møre og Romsdal							
Bjørkedal	10	588	344	-	932	932	100%
Nesset	73	2 972	1 910	43	4 926	4 926	100%
Rauma	107	25 480	8 927	-	34 407	31 297	91%
Molde og Hustadvika	168	11 965	7 890	-	19 855	17 491	88%
Stranda	63	981	857	-	1 839	1 839	100%
Nordre Sunnmøre	94	2 696	1 676	-	4 372	2 142	49%
Sykkylven	53	3 179	1 261	30	4 471	4 313	96%
Vestnes	61	1 709	684	-	2 392	2 392	100%
Aure og Tustna	98	16 460	6 318	110	22 887	22 465	98%
Gjemnes og Frei	87	5 118	2 920	-	8 038	7 917	98%
Halsa	76	13 630	3 866	-	17 496	16 716	96%
Rindal	98	10 409	6 934	255	17 598	17 274	98%
Surnadal	204	27 577	11 413	31	39 021	32 895	84%
Tingvoll	136	20 554	9 099	63	29 716	29 634	100%
Sunnadal	73	9 914	4 119	-	14 032	13 842	99%
Volda og Ørsta	189	18 624	8 633	-	27 256	26 529	97%
Søre Sunnmøre	44	30	80	-	110	84	77%
Fjord	58	12 586	5 901	-	18 487	17 885	97%
Sum Møre og Romsdal	1692	184473,29	82830,73	531,28	267835,3	250571,77	
Sum totalt	7 644	527 475	415 122	3 358	945 954	883 831	



ALLSKOG

ÅRSMELDING 2024