

ÅRSMELDING 2021

ET STERKT SAMVIRKE SIKRER
FORHANDLINGSMAKT



ALLSKOG

ET STERKT SAMVIRKE SIKRER FORHANDLINGSMAKT

Gjennom 2021 steg sagtømmertømmerprisene til nivåer vi aldri tidligere har sett. Dette var drevet av flere faktorer i det internasjonale markedet. I store deler av verden brukte mange anledningen til å snekre på eget hus under koronapandemien. Dette førte til svært høy etterspørsel etter, og svært høye priser på trelast. Enorme skogområder både i Europa og Canada ødelagt av tørkestress og barkbiller, bidro videre til redusert tilbud av tømmer i markedene, og ytterligere press opp på tømmerprisene.

De økonomiske resultatene hos sagbrukene både nasjonalt og internasjonalt forventes som konsekvens av denne utviklingen å bli svært gode i 2021. Etter flere tiår med dårlige resultater er det også i skogeierne interesse at industrien nå sikrer tilstrekkelig oppbygging av egenkapital til at nødvendige nyinvesteringer kan gjennomføres. Slik sikres også fremtidig verdiskapning i skogbruket.

På tross av rekordhøye tømmerpriser er vi imidlertid ikke fornøyde med fordelingen av verdiskapningen i verdikjeden slik den ble i 2021. Tømmerprisen burde egentlig vært betydelig høyere basert på det historiske forhold mellom sagtømmerpris og trelastpris. Etter flere tiår med dårlig lønnsomhet i hele bransjen er det tvingende nødvendig at fremtidig lønnsomhet også bedres for både skogeiere og eksempelvis også for skogsentreprenører.

Det viktigste virkemidlet for å sikre skogeier en riktig andel av verdiskapningen er et sterkt samvirke med dominerende markedsandel og høy forhandlingsmakt. Enhver skogeier som velger å selge sitt virke til våre konkurrenter bidrar til en langsom, men sikker svekking av skogeiersamvirkens forhandlingsmakt. At flere skogeiere velger å akseptere et tilbud fra våre konkurrenter «noen tiere» over ALLSKOGs pris, gir en kortsiktig gevinst for noen få. De negative konsekvensene rammer oss alle

på sikt gjennom at de som skal overta etter oss, barn og barnebarn, ikke får riktig betalt for sin skog i fremtiden.

Gitt dette er det ekstra gledelig at markedsandelen til ALLSKOG fortsatte å styrke seg i løpet av 2021. Et løft fra bunnivået i september 2019 på 58% til 72% i desember 2021 er oppsiktsvekkende høyt. Dette forteller om høy lojalitet til skogeiersamvirket blant skogeierne, og at budskapet om å stå sammen etterlevs. Denne lojalitet skal samtidig aldri tas for gitt. En streng kostnadskontroll og kvalitet i alle ledd er en forutsetning for å vedlikeholde denne lojaliteten. Resultatene i 2021 indikerer at vi også i denne sammenhengen er på riktig vei.

Økonomisk nådde vi også i år de mål som var satt for både morselskap og konsern. Det er en milepæl at vi på nytt omsatte mer enn 1 million kubikkmeter virke i 2021 etter i noen år å ha ligget under målet. ALLSKOG Entreprenør og Din Tur ble liggende noe bak budsjett, men dette kompenseres av bedre resultat i andre datterselskap.

Skogbruk er en viktig bidragsyter i det grønne skiftet på to måter. Den skogen som står binder CO₂ mens den vokser. Det stående skogvolumet nord for Dovre er stadig økende på grunn av aktivt skogbruk, og effekten av denne CO₂-bindingen er stor. Det tømmeret ALLSKOG

ALLSKOG SISTE 5 ÅR

	2017	2018	2019	2020	2021
Antall andelseiere	7 749	7 783	7 756	7 644	7 557
Omsetning i mill kr pr år	752 800 000	782 100 000	769 121 226	726 600 000	867 102 759
Antall leverandører	2 236	2 095	1 996	1 790	1 963
Egenaktive	1 200	1 200	1 058	883	1 104
Sagtømmer	488 922	473 233	401 618	410 780	514 000
Massevirke	533 027	528 232	503 861	434 080	501 887
Annet virke	9 184	5 743	13 217	18 123	11 000
Totalt m ³	1 106 000	1 034 806	918 696	862 983	1 026 887
Leverert brenselstflis i m ³ løs	26 544	15 000	20 000	30 000	30 000
Leverert smelteverksflis i m ³ løs	580 000	587 711	522 077	579 349	706 452
Solgte planter, mill.stk	5,2	5,2	5,1	5,2	4,2
Ungskogpleie, daa	14 580	13 500	9000	11500	7500
Antall skogbruksplaner	700	500	877	666	480
Taksert areal (bestilt av skogeier)	345 000	350 000	720 000	750 000	400 000
Antall ALLMA-abonnenter medlem og prosjekt	480	392	1034	1714	2635
Antall ansatte	79	77	86	84	85

avvirker årlig (ca. 1 million m³) har i sin levetid bundet mer enn 1% av Norges totale årlige CO₂-utslipp. I neste omgang brukes store deler av dette virket til å erstatte fossilbaserte produkter som sement og stål. Effekten av dette antas å være i samme størrelsesorden som bindingen i vekstperioden. Med andre ord tilsvarer den samlede effekten ca. 2,5 % av samlet årlig utslipp i Norge.

Kravene og oppmerksomheten knyttet til miljøpåvirkningen av vår virksomhet er økende. På den ene side tegnes det et uriktig og dystert bilde av skogbruket som en alvorlig trussel mot naturmangfoldet, ofte med mer vern av skog som motiv. De fremste argumentene er knyttet til stadig økende antall rødlistarter i skogen, og at klimakrisen ikke kan løses med å forsterke naturkrisen. Dette bildet er unyansert og ødeleggende for skogbruket som næring. Det er også med på å underdrive skogbrukets viktige og positive bidrag i det grønne skiftet.

Denne historien skal vi imøtegå ved å få frem faktabasert kunnskap. Skogbruket har gjennom 1000 år i stor grad påvirket våre skoger slik at de i dag fremstår langt fra det som ville vært tilfelle uten menneskelig påvirkning. I fagmiljøene påpekes det også at utvikling i antall arter på rødlista ikke er en indikator for miljøstatus i skogen. Utviklingen for naturmangfoldet og miljøindikatorer relevant for skogbruket, har

siden begynnelsen av forrige århundre vært positive, inkludert de siste tiårene.

Samtidig skal vi være ydmyke med tanke på de feil som gjøres, og forstå hvor negativt inntrykk ei hogstflate drevet under krevende bløtt føre med dype kjørespor etterlater blant de som har brukt området til tur og friluftsliv. Vi må stadig bli bedre samt fortsette å lete etter løsninger som både reduserer den negative miljøpåvirkningen og sikrer økonomisk bærekraft. Dette ivaretar både fremtidig økonomi for skogeieren, men også at det aktive skogbruket fortsetter å bidra til det grønne skiftet både gjennom økt CO₂-binding i skogen samt forsyning av fornybare råvarer til erstatning for de fossile.

Snorre F. Furberg
Administrerende direktør



STYRETS MELDING 2021

ALLSKOG omsatte i 2021 et volum på 1 027 000 m³ virke fra skogen. Totale driftsinntekter i morselskapet endte på 867,1 mill. mot 726,6 mill. i 2020. Driftsresultat i morselskapet ble på 16,7 mill. kr mot 18,3 mill. kr i 2020.

Tross nok et år preget av koronapandemi, leverte ALLSKOG i 2021 et solid resultat. Det er en milepæl at vi på nytt omsatte mer enn 1 million kubikkmeter virke i 2021 etter i noen år å ha ligget under målet. Styret er fornøyd med driften av morselskapet og et årsresultat på 10,4 mill. kr, som betyr at andelseiere nok en gang kan vente seg en utbetaling av overskudd dersom årsmøtet ønsker dette. Spesielt positivt er det at ALLSKOG i 2021 har tatt tilbake markedsandeler, og styrket samvirkets posisjon. Datterselskapene er i all hovedsak godt drevne selskaper med gode avsetninger i 2021.

FREMTIDSUTSIKTER

Styret ser positivt på fremtidsutsiktene for selskapet. De globale megatrendene påvirker markedet positivt for ALLSKOGs del. Økt CO₂-pris og en betydelig innsats for klimaet gjør det mer attraktivt å bygge med bærekraftige materialer.

Etterspørselen etter trebaserte produkter vil fortsatt være stor fremover. Tilgangen på fiber fra gran vil være begrenset etter flere år med store billeskader i Sverige og Europa. Russland har fra årsskiftet bestemt seg for å redusere eksport av råvare herunder tømmer og vil kun eksportere ferdigvare. Dette vil føre til et sug i markedene etter tømmer. Vi ser allerede nå at prisene i Baltikum begynner å gå opp, og Finland vil være nødt til å få tak i virke fra Nord-Sverige. Dette vil kunne påvirke fremtidsutsiktene positivt for etterspørselen etter virke fra ALLSKOGs geografi.

Trebaserte produkter blir i større grad enn tidligere foretrukket foran oljebaserte produkter, og det ser ut til at etterspørselen etter både sagtømmer og massevirke vil holde seg høy.

I Hurdalsplattformen la den nye regjeringen fram en fremoverlent satsning for skogen og for treforedlingen i Norge. Det blir viktig å følge opp dette arbeidet i tiden som kommer.

Gjennom 2021 så man stadig nye rekorder i sagtømmerprisen i tråd med den økte etterspørselen etter trelast. Forventningene er at sagtømmerprisen holder seg stabil høy fremover, og at prisgapet mellom sagtømmer og massevirke kan tettes noe. Det er i årene som kommer ventet en større etterspørsel etter massevirke som følge av en økning i fiberbasert produksjon knyttet til blant annet biodrivstoff, fiskefôr, isolasjon og ny emballasje.

ALLSKOG har de siste årene gått med solide overskudd, og har for første gang siden årtusenskiftet foreslått utbytte for 4. år på rad til våre eiere. Overskuddet har gjort at selskapet har bygd en buffer og egenkapital som kan benyttes til å inngå industrielle partnerskap til det beste for eierne.

TØMMERKJØP OG SKOGTJENESTER

ALLSKOG er lokalt til stede for skogeierne med våre 19 skogbruksledere fra Sunnmøre i sør til Troms i nord. Vi tilbyr skogfaglig rådgivning, og engasjerer oss lokalt for å løfte fokus på skognæringa.

Økt verdiskaping av skogen og best mulig forvaltning av skogressursen for skogeierne er vår viktigste oppgave. Vi setter skogeierne i sentrum, og jobber kontinuerlig med å forbedre og utvikle oss. Dette gjør at vi kan være mer effektive og gi bedre tjenester til skogeierne.

For å sikre mer effektive drifter i barmarksesongen har vi lansert nabodrift og stordriftstillegg. I skogeiersamvirket ALLSKOG

skal det lønne seg å gå sammen flere skogeiere om ei felles stor drift, og små skogeiere skal også ha mulighet til å gjennomføre hogst. Vi ser at snittvolumet har økt markant, noe som gagnar både skogeiere og ALLSKOG.

I 2021 har vi gjennomført en omfattende kundeundersøkelse med svar fra 1700 skogeiere. Dette har gitt oss gode svar på hvordan skogeierne oppfatter oss på godt og vondt, og danner grunnlag for videre utvikling av markedsstrategien vår og hvordan vi møter våre kunder.

Et bærekraftig skogbruk står sentralt i vårt arbeid. I 2021 har vi hatt fokus på å gjennomføre planting og bistå skogeiere med å overholde foryngelsesplikten. Når det gjelder ungskogpleie har innovative grep gitt oss grunnlag for å øke aktiviteten i 2022. I samarbeid med Biodrone har vi et prosjekt som skal kartlegge skogressursen med ny teknologi, og effektivisere vår prosess gjennom kunstig intelligens og maskinlæring.

I vårt kvalitetsarbeid for planlegging og gjennomføring av skogsdrift, har vi fokus på sporløs kjøring og reparasjon av kjøreskader. Dette av hensyn til miljø, kostnader og skognæringas omdømme blant folk flest. Dette arbeidet er svært viktig og vil fortsette i 2022.

Egenaktive skogeiere har i 2021 økt innmalt volum med 27 % til 119.254 m³. ALLSKOG-service har hovedansvar for egenaktive skogeiere i ALLSKOG. I løpet av 2021 har et hovedmål vært å videreutvikle kvalitetssikringen av miljøhensyn i hogsten blant egenaktive, og sikre en mer presis kartfesting av hvor hogsten skjer.

Skogfaglig rådgivning og kunnskapsoverføring står sentralt i vårt arbeid. I januar 2021 lanserte vi vår første digitale skogkveld, og vi måtte gjenta suksessen tidlig i februar. I løpet av to kvelder deltok mer enn 500 skogeiere bosatt fra Tyskland til Troms på digital skogkveld med ALLSKOG. Vi har i løpet av året gjennomført en rekke digitale skogkvelder med markedsinformasjon, gjødsling, planting,

informasjon om skog og skatt og flere til. Videre har vi utviklet et kurs i bruk av ALLMA for aktive skogeiere og kurs for nye skogeiere som er testet i løpet av året og vil aktivt brukes i 2022.

PLANTING OG SKOGKULTUR

2021 var et krevende år for skogkultur da våre faste leverandører måtte erstattes med nye folk som følge av innreiserestriksjoner. ALLSKOG startet arbeidet med å rekruttere norsk arbeidskraft for å få plantene i jorda. Gjennom et samarbeid med Manpower fikk vi rekruttert ca. 70 plantere. ALLSKOG administrerte plantesesongen og la til rette for at de norske planterne gjennomførte arbeidet. Arbeidsinnsatsen var varierende, noen plantere klarte over 1000 planter hver dag, mens andre ga opp etter få dager. Planting er et fysisk krevende yrke, men det er mulig å rekruttere ungdommer som er engasjerte, og dem var det mange av. Det ekstraordinære plantetilskuddet på 1,50 kr per plante i jorda var viktig både for å dekke noe av merutgiftene, og for å få flere skogeiere til å plante selv.

ALLSKOG SA omsatte ca. 4,2 mill planter, hvorav egenaktive skogeiere selv plantet 1,7 mill planter og ALLSKOG sto for resten.

I 2021 ble det gjennomført 7500 daa ungskogpleie, noe som er lavere enn et normalår.

Vi etablerte avtale med en ny lokal aktør innen gjødsling av skog, Midtnorsk Helikopterservice AS, og det ble gjødslet nesten 10 000 daa med skog.

ALLSKOG og samarbeidspartnere har gjennom hele året utført arbeid innen linjerydding for Tensio ST, samt utført enkeltoppdrag for Tensio NT.

Det har vært jobbet tett og godt med de lokale planteskolene; Alstahaug planteskole, Skogplanter Midt- Norge AS og Megarden planteskole, for å bedre tilgangen på planter av riktig kvalitet. Dette har på kort sikt ført til en bedre oversikt over vareflyten mellom oss aktørene. Samarbeidet fungerer veldig godt.

TØMMERMARKEDET

Inngangen til 2021 var fantastisk med en betydelig oppgang på sagtømmerprisene, samtidig som det var en kald og stabil vinter. Prisoppgangen fortsatte gjennom året. Sagtømmerprisene løftet seg opp på nivåer i kr/m³ vi aldri har opplevd før. Trelastprisene toppet seg i juli/august, og ble etterfulgt av nedjusteringer utover høsten. Likevel er prisnivåene nå på et betydelig høyere nivå enn før prisoppgangen. Industrien har tjent gode penger, og vil vise rekordresultater for 2021.

Avstanden mellom trelastpris og sagtømmerpris har imidlertid aldri vært større som følge av at sagtømmerprisene ikke har fulgt kurven til trelastprisene. Dette forholdet er vi ikke fornøyd med, og vi må erkjenne at skognæringa ikke har tilstrekkelig forhandlingsmakt til å få utlignet dette fullt ut. I 2021 har vi opplevd en betydelig høyere sagtømmerandel i oppdragene, som følger det nye målereglementet, og gjennom tilgang på skog med større sagtømmerandel.

Massevirkemarkedene har vært preget av store lager, og tilgangen på virke har vært god. Dette skyldes dels stor aktivitet i skogen samt god tilgang på flis fra sagbruksindustrien som har kjørt på høygir. Nå har det vært en betydelig lagernedbygging, og vi begynner å se tegn på at det er mindre tilgjengelig massevirke. I vårt område har smelteverkene kjørt for fullt gjennom hele 2021, og vi har levert mer smelteverksflis enn noen gang tidligere. Markedene for øvrige masseforbrukende industri er i bedring. Nedlegging av produksjonskapasitet på avisepapir virker positivt inn på gjenværende industri. Økning i netthandelen har medført en kraftig økning i forbruket av emballasje, og søkelys på å redusere forbruket av plast til fordel for mer miljøvennlige alternativer slår positivt ut for den delen av industrien. Økte kraftpriser har bidratt til å redusere tilgangen på dårligere kvaliteter av flis, og forbruket har økt i takt med prisøkningene vi har sett i kraftmarkedene.

I 2021 avvirket ALLSKOG 945.000 m³ inkludert tømmer fra egenaktive. De egenaktive sto for 12 prosent av dette volumet, som er en positiv økning. Vi hadde ca. 45 maskinlag i sving gjennom hele året. Entreprenørstallen er stabil med tilvekst

av to selskaper. Trønderskog AS kom tilbake fra Nortømmer med to lag, og PS Skog og Transport AS på Fosen er etablert som ny entreprenør. ALLSKOG Entreprenør AS utgjorde åtte av lagene.

Vinteren var god, med stabile driftsforhold i lengre perioder. Koronapandemien og konsekvensene av den skapte færre utfordringer for skogsmaskinentreprenørene i år. Gjennom hele året har det vært fullt trykk på tømmereksporten med båt fra Møre og Romsdal.

SKOGBRUKSPLAN

En skogsdrift starter alltid med planarbeid. ALLSKOG er med i konkurransen om alle utlyste planprosjekter som mottar offentlig støtte i våre fire fylker. Miljøregistrering i Skog (MIS) er fortsatt en viktig årsak til igangsetting av nye takstprosjekt. Det er fordi det mangler i mange kommuner, og fordi Norsk PEFC Skogstandard krever revidering av eksisterende miljøregistreringer hvert 15. år.

I 2021 ble det levert skogbruksplaner og ressuroversikter i kommunene Meråker, Averøy, Gjemnes, Hustadvika og Kristiansund. Rindal kommune blir levert januar 2022. Arbeidet er utført for 480 skogeiere, og omfatter et produktivt skogareal på 400 000 dekar. Det er pågående prosjekter i kommunene Rana, Selbu, Tydal, Oppdal og Volda samt igangsatt oppstart for prosjekt i Inderøy og tidligere Mosvik.

ALLSKOG har hatt oppdrag med skogsakkyndig bistand, verdivurderinger og erstatningsberegninger ved ekspropriasjonssaker, odelssaker, lånetakster og eiendomsoverdragelser, samt bistått skogeiere med rådgivning og erstatningsforhandlinger ved frivillig vern. Dette er et meget viktig tilbud til skogeiere i områder der store miljøverdier hindrer eller begrenser skogbruksvirksomheten. Videre har ALLSKOG bistått med avtaler om frivillig vern for 55 skogeiere i 20 områder. Tilbakemeldingene er meget gode på de gjennomførte prosessene.

Vi har kort ventetid for reguleringsplanoppdrag, og vi håper mange flere andelseiere og andre skogeiere benytter seg av tilbudet i 2022.

FORSKNING OG UTVIKLING

ALLSKOG arbeider kontinuerlig med utvikling av systemene våre og interne prosesser for effektivisering og forbedring.

I 2021 har vi lansert en helt ny Min side for skogeiere, regnskapsførere, planteleverandører og entreprenører. Vi har allerede fått veldig mange gode tilbakemelding etter lanseringen av den nye Min side, og allerede har over 1000 andelseiere tatt i bruk siden. Vi håper at alle våre kunder og leverandører ser verdien med den framover.

Noe av det man finner på ny Min side:

- Skogeier kan inngå nye kontrakter, og har innsyn i sine kontrakter/oppdrag.
- Skogeier kan se sine økonomiske transaksjoner.
- Andelseiere og skogeierlag har sine egne underområder de kan kommunisere sammen og se hva som er planlagt av aktiviteter i sitt område.
- Regnskapsførere kan få opp relevant informasjon om sine skogeiere.
- Entreprenører får opp sine tildelte oppdrag som de må gå igjennom før og etter oppdraget for å øke kvaliteten på det produktet vi lever til sluttkunden.

I 2021 har vi også koblet ALLMA-verktøyet tettere inn mot øvrige systemer, som gjør at kvaliteten på det vi leverer, øker. Dette gjenspeiles allerede i tilbud/kontrakt fra ALLSKOG hvor man ser hvordan oppdraget er planlagt ut i fra kartbilder. I 2022 skal vi ta dette enda et steg videre med å knytte våre entreprenører enda tettere inn i denne løsningen. Stadig flere skogeiere benytter seg av ALLMA-verktøyet, som er en gratis andelseierfordel for alle andelseiere i ALLSKOG.

SKOGPOLITIKK

I 2021 har det skjedd mye som påvirker den næringspolitiske situasjonen for skognæringa. Første halvår av 2021 var grensene til landet så å si stengt, og det var ikke mulig å få inn utenlandsk arbeidskraft til skogkulturoppdrag. I september 2021 fikk vi ny regjering, som gjennom en ny regjeringsplattform eksplisitt sier at de vil satse på utvikling av skognæringa og foredling av tømmer i Norge.

Gjennom Hurdalsplattformen har regjeringen varslet en betydelig satsing både på investeringer i skogressursen og i den øvrige delen av verdikjeden skog.



HURDALSPLATTFORMEN SLÅR BLANT ANNET FAST AT:

- Ein aktiv skogpolitikk er òg ei jordnær, konkret og billig klimaløysing, som regjeringa vil satse på. Skog i vekst tar opp CO₂, og aktiv skogskjøtsel, med hogst, planting, gjødsling og ungskogpleie, bidreg til ein betydeleg klimagevinst.
- Regjeringa vil: Auke tilskotet til skogplanting, ungskogpleie og andre skogkulturtiltak for å auke CO₂-opptaket og sikre ressursgrunnlaget for industrien.
- Regjeringa vil: Auke satsinga på skogsbilvegnettet for å tilpasse det til endra klimatilhøve og moderne tømmertransport.

Gjennom samarbeid med NHO Trøndelag fikk vi invitert trønderske toppolitikere med ut i skogen for å snakke om skognæringa og rammevilkårene. Dette samarbeidet vil vi bygge videre på i 2022, både i Trøndelag og resten av ALLSKOGs geografi.

I forbindelse med innreiserestriksjonene våren 2021, fikk skognæringa påvirket opposisjonen i Stortinget til å innføre et ekstraordinært plantetilskudd gjennom revidert statsbudsjett. Dette var avgjørende for at vi kunne ansette norsk ungdom til å plante, da det førte med seg store kostnader knyttet til opplæring og logistikk.



2021 ble året da ALLSKOG økte volumet sitt med 111.000 m³ og sagtømmerprisene nådde nivåer i kr/m³ vi aldri har sett før. **Vi gleder oss til fortsettelsen.**

Engasjement av norsk ungdom til planting ga mye positiv PR, blant annet et innslag på NRK kveldsnytt om planting.

Skogeierlagene har en viktig rolle i arbeidet med å påvirke rammevilkårene lokalt for skognæringa, og mange av lagene har hatt tett dialog med kommunene for å satse på planting og skogbruket. I forkant av stortingsvalget bidro mange av lokallagslederne med å sette skognæringa på dagsorden lokalt, gjennom å sende inn debattinnlegg i lokalavisa.

Den nye regjeringserklæringa bærer preg av at regjeringspartiene har lyttet til innspill fra skognæringa, som viser at det lønner seg å opprettholde dialog og innspill til de politiske partiene. ALLSKOG samarbeider tett med og deltar på Norges Skogeierforbunds dialogmøter, og følger opp de saker som er aktuelle i den sammenheng. ALLSKOG deltar også aktivt i omdømmeprojektet TenkTre, som tar tak i alle fortreffelighetene ved bruk av tre, særlig fremfor produkter av fossile råvarer. Gjennom dette prosjektet har vi i 2021 finansiert tre skogstier i Møre og Romsdal, Trøndelag og Nordland hvor turgåere skal kunne lære mer om aktivt skogbruk og hvordan det hele foregår.

Vi har i tillegg startet et målrettet arbeid med å være mer synlig blant utdanningsinstitusjonene som tilbyr skogfag. ALLSKOG er en stor aktør i skognæringa nordafjells, og bør ha som mål å gjøre skognæringa så attraktiv som mulig å jobbe i. Vår posisjon og faglige kompetanse er viktig å ta videre til en ny generasjon skogansatte, og det er derfor viktig at ALLSKOG fortsetter å være en godkjent lærebedrift.

TØMMERTRANSPORT

ALLSKOG jobber fortsatt for å få til effektiv logistikk og fjerne flaskehals i det offentlige vegnettet. Der veibygging ikke er realistisk har vi en klar holdning på hvilke tilskudd som er mest hensiktsmessige i ulike deler av vår geografi. ALLSKOG har konstruktiv dialog med Statsforvalterne rundt dette.

En viktig næringspolitisk jobb i ALLSKOG er det kontinuerlige arbeidet med å kartlegge flaskehals på veinettet for tømmertransport og utfordre disse. I dette ligger det at alle veier bør oppskrives til 10 tonns akseltrykk, 60 tonn totalvekt og 24 meter vogntoglengde. I 2021 ble det gjort et viktig arbeid med oppskrivning av fylkesvegene i Nord-Norge, og særlig i Vesterålen fikk vi svært gode gjennomslag.

Fylkeskommunene har det siste året tatt over som vegeier for fylkesveiene. Dette har hatt en del negative ringvirkninger for tømmertransporten i form av økte krav til dokumentasjon og søknadsprosesser. Den økte byråkratiseringen har gjort lunning og lasting ved fylkeskommuner mer omstendelig, og ALLSKOG har i planleggingen av drifter søkt å finne andre løsninger for lunning og lasting.

Tømmertransporten på veg blir stadig mer kostnadseffektiv etter hvert som strekninger i det offentlige vegnettet blir åpna for å kjøre fulle tømmerlass på 60 tonn totalvekt og 24 meters lengde. Her ser vi en jevn fremgang i Nordland og Møre og Romsdal med små økninger, mens Trøndelag har stagnert og gått litt tilbake. Dette skyldes at stadig flere drifter er på, eller ved det kommunale vegnettet, mens det er det regionale- og nasjonale vegnettet som i hovedsak har blitt utbygd for 60 tonn, 24 meter.

ALLSKOG har vært sentrale for å få finansiert utbygging av tømmerkaier i Steigen, Hadsel, Sørfold, Brønnøy, Orkland og Ålesund. Sistnevnte er Håhjem Kai som ALLSKOG eier. Kaia har fått økt lengde på kaifronten fra 27 m til 81 m etter utbygging, og hadde offisiell åpning i 2021.

STYREARBEIDET

Det ble gjennomført seks styremøter, både fysiske og via Teams som følge av de begrensninger koronapandemien har satt.

Styret har behandlet 57 saker. Budsjett- og likviditetsoppfølging, utvikling av kjernevirksomheten på skogsdrift og tømmeromsetning er viktige fokusområder for styret. Styret har stort fokus på utviklingen i ALLSKOG Entreprenør, og følger godt med i interne forhold i ALLSKOG gjennom grundige orienteringer om dette. Videre er også næringspolitiske saker som påvirker vår næring, et område styret vier mye tid. Status og endringer i skogeierlagenes arbeid er også jevnlig innom styrerommet. Utfordringene for våre andelseiere i Troms har vært på styrets bord ved flere anledninger, og dette er en sak som vil bli fulgt videre opp i 2022.

REPRESENTASJON

ALLSKOG er representert i mange fora i alle våre fylker, og det brukes mye tid på deltagelse i ulike fora og utvalg. Det er en del av vårt næringspolitiske arbeid for å sikre skogeiernes interesser, øke kunnskap om skogbruk i samfunnet, og bidra til samhandling og utvikling i verdikjeden i skognæringa.

Av de viktigste postene nevnes at Eilif Due er nestleder i Norges Skogeierforbund (NSF). Anja Gotvasli er styremedlem og Frode Vik medlem av valgkomiteen i NSF.

ALLSKOG deltar aktivt i Wood Works! – Arena Pro klynge som omfatter hele skognæringa i Trøndelag. ALLSKOG deltar også aktivt i Tenk Tre - omdømmeprojektet i regi av NSF som består av en rekke bedrifter og organisasjoner på tvers av hele verdikjeden i norsk skog- og trenæring. Målet er å vise hvordan skog og tre kan bidra til klimakampen.

EIERDEMOKRATIET

ALLSKOG har ved utgangen av året 75 skogeierlag og 7.557 andelseiere. Årsmøter i skogeierlagene ble gjennomført i perioden 8.-22. mars. Som følge av koronapandemien ble årsmøtene gjennomført både fysiske og på Teams, og en del raske endringer underveis som følge av nye/endrede tilstramninger. Åtte skogeierlag gjennomførte egne Teamsmøter, 40 skogeierlag deltok i et felles Teamsmøte, og 27 skogeierlag gjennomførte fysiske møter.

Siden koronapandemien traff oss og innførte begrensninger i dagliglivet 12. mars 2020, ser vi at de fleste er blitt vant med å bruke Teams, og at dette fungerer greit selv om det sosiale aspektet forsvinner.

Det ble vedtatt endringer i vedtektene i forbindelse med ekstraordinært årsmøte i 2020. Skogeierlaga og ALLSKOG er nå en og samme organisasjon. En konsekvens av det er at det nå gjennomføres ordinære årsmøter i skogeierlagene, tidligere var det både andelseier- og årsmøte. Årsmøtene er en viktig arena for medlemsdemokratiet i ALLSKOG, og vi håper på fysiske møter i 2022.

ALLSKOGs årsmøte ble gjennomført på Teams 23. april. Her ble det behandlet ordinærte årsmøtesaker, inkludert valg.

Det vedtektsfestede årlige høstmøtet med lederne i skogeierlagene som har fått navnet Regionverksted, ble gjennomført fysisk da vi var i en periode med tilnærmet åpning av samfunnet igjen etter koronapandemien. 64 representanter fra skogeierlagene, styret, sentral valgkomite og ledergruppen møtte. Agendaen i Regionverkstedet er allsidig, og tilbakemeldinger tyder på at skogeierlagene opplever dette som en svært nyttig arena. I år var Ida Aarø fra Skogeierforbundet invitert, og ga deltagerne en grundig innføring i internasjonale forhold som påvirker skogbruket i Norge.

Antall andelseiere har gått ned, og er ved årsskiftet 7557. Nedgangen skyldes at det har vært arbeidet mye med rydding i registeret de siste årene, først og fremst for å sikre at andelseiere som ikke lengre eier skog får sin andelskapital tilbake. Innføring av nytt datasystem våren 2020 førte til at man fikk kontroll på gårds- og bruksnummer. Nå blir andelseiere som ikke lengre eier skog fulgt opp slik at man ikke blir stående som andelseier når det ikke lengre er grunnlag for dette. Ordningen med støtte-medlemmer fungerer, og det var ved årsskiftet 24 medlemmer, noe som er positivt med tanke på at ordningen så langt ikke har vært videre markedsført.



BK 6 2021:	2021	2020
Møre & Romsdal	39,6	40,2
Trøndelag	51,2	44,3
Nordland	29,0	22,1

NORGES SKOGEIERFORBUND

Norges Skogeierforbund er skogeier-samvirkets nasjonale aktør som jobber for bedre rammevilkår mot myndighetene. NSF arbeider primært mot Stortinget, departementer og direktorat.

Styret mener at det er gjort et godt arbeid for skogeierens rammevilkår fra NSF i året som har gått. Særlig med ekstraordinært plantetilskudd for å stimulere til planting under pandemien.

NSF er i startfasen med å koordinere et arbeid blant skogeiersamvirkene på bærekraftsrapportering og karbonlagring i skog. ALLSKOG deltar aktivt og er positiv til dette arbeidet.

EIERENGASJEMENT I INDUSTRI OG ANNEN VIRKSOMHET

ALLSKOG Bio AS (100 prosent eid av ALLSKOG) produserer flis for smelteverksindustrien i Norge. Selskapet har produksjonsavdelinger ved Straumen i Sørfold kommune, Orkanger i Orkland kommune og Holla i Heim kommune. Allskog Bio AS sin virksomhet er viktig for ALLSKOG for å få sikker avsetning av energi- og massevirke. Etterspørselen etter smelteverksflis har vært høy, som resulterte i en produksjon på hele 693 000 løs kubikk flis. Omsetningen endte på 32,0 mill. kr og resultatet etter skatt ble 2,0 mill. kr.

Nord Energi AS (100 prosent eid av ALLSKOG) leverer oppvarming basert på flis og pellets til kommuner og bedrifter. Selskapet har varmesentraler i Trøndelag og leverer pellets til kunder i samme området. Selskapets virksomhet bidrar til økt verdiskaping og lønnsomhet for skogeierne. I 2021 leverte selskapet hele 22,6 GWh varme. Omsetningen endte på 23,9 mill. kr og årsresultat etter skatt ble 3,9 mill. kr.

WoodNor AS (100 prosent eid av ALLSKOG) omsetter tømmer i internasjonale markeder. Selskapet omsatte i 2021 ca. 174 000 fast m³ virke til en verdi av 127 mill. kr. Markedene har vært turbulente som følge av koronapandemien, men WoodNor har prestert godt over budsjett mht. både volum og resultat.

Årsresultatet etter skatt er 1,4 mill. kr, det nest beste resultatet i selskapets historie.

Din Tur AS (91,6 prosent eid av ALLSKOG) er markedsledende operatør på naturbasert reiseliv i Norge. Selskapet har de to siste årene hatt utfordringer som følge av koronapandemien med tidvis stengte grenser og innreiserestriksjoner. Selskapet klarte likevel å levere en omsetning på 63 mill. kr (en økning på 25,1 mill. kr. fra 2020) og snu fra underskudd til overskudd. Denne omsetningen sammen med andre tiltak internt gjort at selskapet har levert årsresultat på 1,3 mill. kr. Selskapet har god ordresreserve for 2022. I løpet av første kvartal i 2022 vil Din Tur få ny daglig leder i Roger J. Rønning.

ALLSKOG Entreprenør AS (100 prosent eid av ALLSKOG) driver tømmerhogst. Selskapet er fortsatt i en vekst- og oppbyggingsfase. Satsingen har som formål å øke produksjonskapasiteten i ALLSKOG, samt å øke volumet levert til industrien. Selskapet omsatte for 35,1 mill. kr. og leverte et resultat etter skatt på - 4,2 mill. kr og står for ca. 15 % av konsernets maskinkapasitet og er således strategisk viktig. Selskapet er også viktig for konsernets tilstedeværelse i hele geografien. Høsten 2021 startet Ole Kjetil Lagaard som ny daglig leder, som har allerede vist at han har kapasitet til å snu mye av det negative resultatet for selskapet.

Selskapet leverte et vesentlig bedre resultat enn foregående år som følge av lønnsomhetsforbedrende tiltak. Både interne og eksterne forhold har påvirket resultatet. Tidvis krevende driftsforhold, kostnadsunderdekning og langsiktige kompetansehevede tiltak trakk resultatet ned. Arbeidet med inntektsøkende, produksjonseffektiviserende og kostnadsbesparende tiltak vil fortsette i 2022.

ALLSKOG eier **Håhjem tømmerkai** i Skodje kommune og er deleier i Surnadal Hamnerminal AS.

ALLSKOG er deleier i **Fiborgtangen Vekst AS** som bidrar til nyetableringer og inkubatorvirksomhet på Norske Skog Skogns arealer. Videre har vi

eierinteresser i Skogbrukets Konferansesenter AS, Helgeland Industrier AS og Moelven Industrier ASA.

ALLSKOG SA er deleier (8,3%) i **Norsk Skogkapital AS** sammen med Glommen Mjøsen Skog SA, AT SKOG SA og Viken Skog SA. Norsk Skogkapital AS er et operativt investeringsselskap, der formålet er felles satsing på investeringer i industri som har norsk tømmer som innsatsfaktor. Det er for å kunne utvikle skogindustrien i takt med de store mulighetene som er i skogråstoffet.

Transportselskapet **Nord AS (TSN)** eies av ALLSKOG (50%), Norske Skog Skogn (25%), Moelven (12,5%) og Inntre (12,5%). TSN koordinerer årlig ca. 1.400.000 m³ på bil fra Møre til Troms, fordelt på ca. 50 tømmervogntog. Virket kjøres i hovedsak direkte til industrien i Trøndelag og Nordland, men i tillegg kjøres et betydelig volum til kai i Nordland og Møre og Romsdal. I løpet av første kvartal i 2022 starter Frode Eggan som ny daglig leder.

MEDARBEIDERE

ALLSKOG har ved utgangen av året 127 ansatte i konsernet, som utførte 120 årsverk. ALLSKOG SA har 85 ansatte som utgjør 79 årsverk, det er en ansatt og to flere årsverk enn i 2020. Av de ansatte er 72 funksjonærer og sju skogsarbeidere. Datterselskapene har 42 ansatte.

I skogplantesesongen har 13 sesongarbeidere vært sysselsatt i skogsarbeid, planting.

De ansatte i ALLSKOG SA fordeler seg med 24 kvinner og 55 menn. Tre av ni i ledergruppen er kvinner. Styret har bestått av fire kvinner og fire menn. I våre 75 lokale skogeierlag er det 10 kvinnelige lokallagsledere, et stabilt, men for lavt nivå. Styret og ledelsen er bevisste på tiltak for å fremme likestilling i virksomheten og styret. Selskapet har en rekrutterings- og personalpolicy som skal sikre alle like muligheter og rettigheter slik at kravene i diskriminerings- og tilgjengelighetsloven best mulig ivaretas.

ARBEIDSMILJØ

Det har vært to møter mellom ledelsen og de ansatte i arbeidsmiljøutvalget i året.

Året har vært preget av koronapandemien og tiltakene for å forhindre spredning av viruset. ALLSKOG har kontinuerlig fulgt opp føringene fra myndighetene og tilpasset drifta for å ivareta smittevernet. Dette har medført utstrakt bruk av hjemmekontor for medarbeiderne. Tilrettelegging for hjemmekontor med innkjøp av hensiktsmessig utstyr er gjennomført. Medarbeidere med mye av arbeidstida ute i felt har i større grad fulgt vanlige rutiner. Men smitteverntiltak har vært gjennomført også her blant annet ved møte med skogeiere og entreprenører. En stor honnør rettes til de ansatte for å ha fulgt opp smittevernet på en god måte!

Det er i året iverksatt et arbeidsmiljøprosjekt i ALLSKOG tilpasset utfordringer i deler av bedriften. De avdelinger som er berørt kjøper et oppfølgingsopplegg basert på individuelle samtaler som vil fortsette i 2022. Resterende del av bedriften følges også opp gjennom avdelingsvise diskusjoner rundt arbeidsmiljøet. AMU er prosjekteier for arbeidet med forbedring av arbeidsmiljøet i ALLSKOG.

Totalt sykefravær i 2021 var 2,7 %, en liten økning fra 2020. Fraværet fordeles med 1,7 % langtidsfravær og 1 % korttidsfravær. Styret bemerker at det lave sykefraværet er svært positivt, koronapandemien tatt i betraktning.

Det har vært et trafikkuhell med en mindre personskade i ALLSKOG SA i 2021.



FAKTA 2021

- ALLSKOG har dokumentert miljøtilpasning ved skogsdrift i 855 driftsrapporter.
- ALLSKOG har mottatt 8 eksterne miljøhenvendelser i 2021, 6 saker er avsluttet mens 2 er under oppfølging.
- Ved 39 % av gjennomførte skogsdrifter er det registrert kantsoner. 22 % av disse er satt igjen urørt, 68 % er plukkhogd og 10% er hogd for nyetablering.

KVALITET OG MILJØ

ALLSKOG har vært kvalitets- og miljøsertifisert siden år 2000. Sertifiseringen skal sikre at ALLSKOG gjennomfører aktiviteten på en kvalitets- og miljømessig god måte. Kvalitets- og miljøstyringssystemet blir gjennomgått årlig av et eksternt sertifiseringsorgan. Hvert tredje år gjennomføres en utvidet gjennomgang, en resertifisering.

I 2021 ble det gjennomført resertifisering av kvalitets- og miljøsertifikatene. På grunn av pandemien ble revisjonen gjennomført i 2 runder. Skogrevisjon med befaringer måtte utsettes til august for å sikre gjennomføring innenfor smitteverntreglene. Det ble under revisjonen registrert åtte mindre avvik. ALLSKOGs plan for lukking av avvikene er akseptert av Det norske Veritas (DNV GL), og ALLSKOG har mottatt sertifikat for en ny 3-årsperiode. Sertifiseringsrapporten er offentlig og er lagt ut på hjemmesiden.

Det er i 2021 gjennomført 11 interne revisjoner og blant annet befart 15 avslutta skogsdrifter. Viktigste tema har vært aktiviteten ute i skogen. Avvik som går igjen ved revisjonene er:

- Manglende gjennomføring av kvalitetskontroll etter gjennomførte oppdrag.
- Mangler i planlegging av skogsdrift og unøyaktigheter i utfylling av driftsrapporten (dokumentasjonsverktøyet for gjennomføring av skogsdrift).
- Mangler i dokumentasjon etter endt skogsdrift. Eksempler her er sporskader og livsløpstrær.

Alle avvik registreres og følges opp i ALLSKOGs saksbehandlingssystem og er et viktig grunnlag for forbedringsarbeidet i organisasjonen.

ALLSKOGS MILJØMÅL

- Økt aktivitet på planting og ungsogpleie.
- Under utredning:
 - Tiltak mot råtespredning i skogreisningsstrøk
 - Krav om bruk av vegetabilsk olje for samarbeidende entreprenører

All skogbehandling i ALLSKOG baserer seg på Norsk PEFC Skogstandard. Alt virke omsatt etter 01.03.2019 tilfredsstiller også kravene til FSC-Controlled Wood.

Norsk PEFC Skogstandard er under revidering. Ny utgave forventes innført fra årsskiftet 2022/23.

Det er satt i gang et samarbeidsprosjekt knyttet til å innføre bærekraftsrapportering i skogeiersamvirkene, som ALLSKOG deltar i. NSF koordinerer samarbeidet. I 2022 blir det viktig å bygge opp ALLSKOGs kompetanse på dette området.

FINANSIELL RISIKO I KONSERNET

Markedsrisiko

ALLSKOG SA og datterselskapene ALLSKOG Bio AS, Din Tur AS, WoodNor AS, Nord Energi AS og ALLSKOG Entreprenør AS er utsatt for markedsrisiko, renterisiko og valutarisiko i den ordinære forretningsvirksomheten, men styres mot en akseptabel risikoprofil. Valutarisiko i Din Tur AS og WoodNor AS, som har vesentlig deler av sin omsetning i valuta, reduseres ved bruk av valutaterminkontrakter.

Kredittrisiko

ALLSKOG SA, Din Tur AS, WoodNor AS og Nord Energi AS er til dels eksponert for større tap på fordringer i den ordinære forretningsvirksomheten, men selskapene styres mot en akseptabel risikoprofil. Kredittkunder blir kredittvurdert før varelevering. Purringer og inkassosaker går via eksternt samarbeidspartner.

FORSIKRING FOR STYRETS MEDLEMMER OG DAGLIG LEDER

Konsernet har tegnet styreansvarforsikring som gjelder for styremedlemmer (inkl. varamedlemmer) og daglig leder i alle av konsernets selskaper. Forsikringen omfatter

sikredes personlige erstatningsansvar for formueskade som følge av et personlig ledelsesansvar i den forsikrede virksomhet.

HENDELSER ETTER BALANSEDAGEN

Det har ikke oppstått vesentlige hendelser etter balansedagen og frem til styrebehandling, som har innvirkning på det fremlagte årsregnskapet for 2021.

KONTANTSTRØM

Godt totalresultat har gjennom 2021 gitt en positiv kontantstrøm.

Verdiendring finansielle anleggsmidler og nettoøkning i fordringer, varelager og leverandørgjeld er årsak til at kontantstrøm fra morselskapets operasjonelle aktiviteter er høyere enn resultatet. Nettoøkning i konsernets fordringer, varelager og leverandørgjeld og reduksjon i forskuddsbetalinger i Din Tur AS er medvirkende årsak til at kontantstrøm fra konsernets operasjonelle aktiviteter er lavere enn resultatet.

Det er gjennomført investeringer for å ruste konsernet for fremtidsrettet utvikling. Investeringer er i nyere tid i hovedsak finansiert over drift i morselskapet og en liten andel fremmedfinansiering i konsernet.

Netto finansaktiviteter bidro med 8,5 mill. kr. i negativ kontantstrøm i morselskapet og 10,4 mill. kr. i konsernet i hovedsak som følge av nedbetaling av avdrag på eksterne lån og utbetaling av utbytte.

Likviditetssituasjonen både hos mor og konsern ved utgangen av 2021 var god. Konsernet har en innvilget driftskreditt på 38 mill. kr. som ikke var trukket på.

ÅRSREGNSKAPET

Alle vurderinger i årsregnskapet er gjort ut fra forutsetningen om fortsatt drift. Det vises her til selskapets årsresultat og kapitalstatus. Styret mener at fremlagt resultat, balanse og noter gir et rettviseende bilde per 31.12.2021. Morselskapet oppnådde et årsresultat på 10,4 mill. kr. mot 9,9 mill. kr. i 2020.

Totale driftsinntekter i morselskapet endte på 867,1 mill. kr. mot 726,6 mill. kr. i 2020. Det ble solgt 1,027,000 m³ virke fra skogen, mot 863,000 m³ i 2020. Morselskapet hadde et driftsresultat på 16,7 mill. kr. mot 18,3 mill. kr. i 2020.

Selskapet har i 2021 økt markedsandelen med ca. 8 %. Omsetningen og solgt volum til industrien har økt med 19%.

Økt entreprenørkapasitet, tidvis gode driftsforhold, økt volum fra egenaktive og gode priser har påvirket omsetningen og driftsresultatet positivt.

Skogkultursesongen har vært krevende på grunn av koronapandemien og innreiserestriksjoner. Lavere aktivitet og økte kostnader har påvirket driftsresultatet negativt.

God kostnadskontroll og arbeid med effektivisering og utvikling av produksjon og logistikk påvirket driftsresultatet positivt. I 2020 ble det på grunn av usikkerhet rundt koronapandemien gjennomført kostnadsbesparende tiltak i form av permitteringer og å sette alle utviklingstiltak på vent. I 2021 var aktiviteten mer normal, og kostnadene ble høyere enn året før. Kostnadene for 2021 er likevel lavere enn forventet, blant annet på grunn av en større grad av digitaliserte aktiviteter.

Høyt aktivitetsnivå og god prosjektstyring i planavdelingen bidro positivt til driftsresultatet

Resultat av finansposter ble -2,0 mill. kr. mot -3,9 mill. kr. i 2020. Det ble tatt ut 2,0 mill. kr. i utbytte fra Nord Energi. Renteinntektene oversteg rentekostnadene som følge av overskuddslikviditet og renteinntekter på utlån til døtre. Aksjer i ALLSKOG Entreprenør AS ble nedskrevet med 5,8 mill. kr.

Konsernet hadde et driftsresultat på 21,4 mill. kr. mot 22,3 mill. kr. i 2020. Datterselskapene leverte samlet sett et positivt driftsresultat i 2021.

God styring, kontroll og effektiv drift og kald vinter medførte at Nord Energi AS leverte et meget solid driftsresultat på 5,2 mill. kr. Høy



etterspørsel og produksjon av flis og lavere kostnader i ALLSKOG Bio AS medførte et driftsresultat på 2,9 mill. kr. Levering av høyere volum enn forventet i medførte at Woodnor AS leverte et resultat før skatt på 1,9 mill. kr. (Driftsresultat på -1,6 mill. kr.).

Koronapandemien preget Din Tur AS også i 2021, men i noe mindre grad enn i 2020. Stengte grenser i deler av høysesongen medførte at Din Tur AS endte på i underkant av 60 % omsetning mot 40 % året før og et positivt driftsresultat på 1,9 mill. kr. ALLSKOG Entreprenør AS er fortsatt i en vekst- og oppbyggingsfase. Selskapet leverte et driftsresultat på -3,6 mill. kr. Resultatet er som følge av lønnsomhetsforbedrende tiltak vesentlig bedre enn i 2020. Arbeidet med og effekten av lønnsomhetsforbedrende tiltak, vil fortsette i 2022.

Resultat av finansposter konsern utgjorde 2,6 mill. kr. Utover ordinære renteinntekter og rentekostnader påvirkes finansresultatet av gevinst på valutaterminkontrakter som følge av kronkursen. Gode resultater gjør at både Nord

Energi, ALLSKOG SA og Din Tur AS har kommet i skatteposisjon. Følgelig har ALLSKOG SA avgitt 2,1 mill. kr. i konsernbidrag til ALLSKOG Bio og Nord Energi AS har avgitt 5,1 mill. kr. i konsernbidrag til ALLSKOG Entreprenør AS.

Konsernet fikk et årsresultat for 2021 på 18,5 mill. kr. mot 13,9 mill. kr. i 2020. Det positive resultatet medfører at ALLSKOG SA for fjerde år på rad utbetaler utbytte. Det avsettes 1,8 mill. kr. (1,95 %). Selskapets frie kapital etter avsetning av utbytte er 34,0 mill. kr. per 31.12.2021 mot 25,3 mill. kr. per 31.12.2020. Egenkapitalandelen i ALLSKOG SA var 41,0 % per 31.12.2021 mot 44,5 % per 31.12.2020. Redusert egenkapitalandel skyldes at stor omsetningsøkning i 2021 har økt totalkapitalen gjennom økte ikke forfalte kundefordringer og leverandørgjeld. Egenkapitalen har økt med 7,8 mill. kr. i perioden. Egenkapitalandelen i konsernet har økt fra 34,8% til 36,8%.



Styret forslår at årsoverskuddet i ALLSKOG SA på kr. 10 411 686,- disponeres på følgende måte


Avsatt til fond for vurderingsforskjeller:	kr	79 057
Avsatt utbytte:	kr	1 800 546
Avsatt til annen egenkapital:	kr	8 532 083

ALLSKOG

STYRET TAKKER

Styret vil rette en stor takk til alle medarbeidere og tilknyttede entreprenører og andre samarbeidspartnere for lojalitet, og at det i samarbeid skapes gode resultater. Kostnadsbesparelser, effektivisering og utvikling gir grunn til fortsatt optimisme. Selskapet har to krevende år bak seg som følge av koronapandemien, men klarer likevel å levere gode resultater til glede for alle andelseiere. Styret takker også alle tillitsvalgte for godt samarbeid, og alle andelseiere for lojalitet og god oppslutning.

Trondheim, 17. februar 2022



Eilif Due
Eilif Due
Styreleder



Anja Gotvasli
Anja Gotvasli
Styremedlem



Arnt Tronvoll
Arnt Tronvoll
Styremedlem



Frode Vik
Frode Vik
Nestleder



Vibeke Unosen
Vibeke Unosen
Styremedlem



Siw Rotevatn Vikene
Siw Rotevatn Vikene
Styremedlem



Hjørdis Asphol
Hjørdis Asphol
Styremedlem



Stig Magne Fiskum
Stig Magne Fiskum
Styremedlem



Snorre Fridén Furberg
Snorre Fridén Furberg
Administrerende direktør

AKTIVE SKOGEIERLAG I HELE ALLSKOG-GEOGRAFIEN



Selbu og Tydal - 02.02.2021



Skogdag Agdenes - 04.06.2021



Skogdag Overhalla - 11.09.2021



Ingen skogdag uten ordentlig bålcaffe!



Skogdag Namsos - 12.01.2022



Stjørdal - Januar 2021

RESULTATREGNSKAP 2021

MOR			KONSERN	
01.01 - 31.12.2021	01.01 - 31.12.2020	Note	01.01 - 31.12.2021	01.01 - 31.12.2020
849 064 803	709 524 636	2, 3	958 075 387	826 824 805
18 037 956	17 061 252	2, 3	19 302 820	16 884 467
867 102 759	726 585 888	1	977 378 207	843 709 272
750 726 761	615 656 488	3	774 219 668	653 853 924
71 450 376	64 729 528	4	100 123 600	89 980 692
25 697 260	23 700 796	4	65 799 616	60 431 472
2 569 132	4 158 616	5	15 809 764	17 180 889
850 443 529	708 245 428		955 952 648	821 446 977
16 659 230	18 340 460		21 425 559	22 262 295
2 000 000	0		-	-
2 184 826	1 955 056	3	-	-
79 057	4 098	6	79 057	4 098
1 282 974	1 656 360	7	6 296 022	2 466 424
-5 800 000	-5 500 000		-	-
-1 726 549	-2 000 511	7, 8	-3 818 166	-6 705 035
-1 979 692	-3 884 997		2 556 913	-4 234 513
14 679 538	14 455 463		23 982 472	18 027 782
-4 267 852	-4 578 708	9	-5 493 281	-4 169 400
10 411 686	9 876 755	10	18 489 191	13 858 382
79 057	4 098		79 057	4 098
1 800 546	1 393 036			
8 532 083	8 479 621			
10 411 686	9 876 755		18 489 191	13 858 382

BALANSE – EIENDELER

MOR		Note	KONSERN	
31.12.2021	31.12.2020		31.12.2021	31.12.2020
Eiendeler				
Anleggsmidler				
<i>Immaterielle eiendeler</i>				
0	0	5	791 787	1 091 625
5 204 207	3 960 345	5	5 517 182	4 584 149
2 581 977	3 313 683	9	5 423 821	7 808 681
7 786 184	7 274 028		11 732 790	13 484 455
Sum immaterielle eiendeler				
<i>Varige driftsmidler</i>				
11 708 425	11 662 165	5, 8	15 026 468	15 509 122
597 164	829 850	5, 8, 11	52 668 739	59 616 246
58 784	752 562	5, 8	7 053 760	10 000 982
12 364 373	13 244 577	5, 8	74 748 967	85 126 350
Sum varige driftsmidler				
<i>Finansielle anleggsmidler</i>				
36 143 678	35 499 688	6	0	0
439 583	360 526	6	439 583	360 526
57 015 000	63 815 000	12	0	0
8 875 126	8 142 546	6	8 875 126	8 142 546
634 999	1 205 275		10 783 653	7 405 955
103 108 386	109 023 035		20 098 362	15 909 027
123 258 943	129 541 640		106 580 119	114 519 832
Sum anleggsmidler				
Omløpsmidler				
<i>Beholdninger</i>				
16 293 581	18 263 092	8, 13	18 285 291	20 100 786
8 757 727	3 609 968	8, 13	11 144 950	4 028 263
25 051 308	21 873 060	1	29 430 241	24 129 049
Sum beholdninger				
<i>Fordringer</i>				
96 501 516	65 005 581	8, 12, 14	96 474 232	62 017 313
4 237 529	7 965 149		4 237 529	7 965 149
5 162 511	3 107 357	15	11 068 645	10 297 257
3 110 226	1 110 226	12	0	0
109 011 782	77 188 313		111 780 406	80 279 719
Sum fordringer				
51 371 776	38 240 122	7, 16, 17	102 206 345	106 064 754
185 434 866	137 301 495		243 416 992	210 473 522
Sum omløpsmidler				
308 693 809	266 843 135		349 997 111	324 993 354
Sum eiendeler				

EGENKAPITAL OG GJELD


MOR		Note	KONSERN	
31.12.2021	31.12.2020		31.12.2021	31.12.2020
Egenkapital				
80 037 514	80 069 558		80 037 514	80 069 558
12 294 223	13 229 900		12 294 223	13 229 900
184 583	105 526		184 583	105 526
33 970 808	25 337 210		36 417 889	19 612 052
126 487 128	118 742 194	10	128 934 209	113 017 036
Sum egenkapital				
0	0	10	399 717	294 450
Minoritetsinteresser				
Gjeld				
<i>Avsetning for forpliktelser</i>				
3 324 876	3 324 876	4	3 324 876	3 324 876
3 324 876	3 324 876		3 324 876	3 324 876
Sum avsetning for forpliktelser				
<i>Annen langsiktig gjeld</i>				
64 396 497	71 822 749	8	73 052 680	81 969 023
8 490 390	7 529 505		8 490 390	7 529 505
874 000	880 800		874 000	880 800
3 236 912	2 980 988	8, 11	3 938 912	4 342 943
76 997 799	83 214 042		86 355 982	94 722 271
Sum annen langsiktig gjeld				
<i>Kortsiktig gjeld</i>				
72 300 830	38 850 019		62 354 969	44 136 894
0	0	8, 17	64 761	4 226
1 800 546	1 393 514		1 800 546	1 426 022
3 072 457	211 431	9	3 108 421	211 431
9 496 109	9 326 146		14 902 185	12 478 976
2 107 679	0	12	0	0
13 106 385	11 780 913	18	48 751 445	55 377 172
101 884 006	61 562 023		130 982 327	113 634 721
Sum kortsiktig gjeld				
182 206 681	148 100 941		220 663 185	211 681 868
Sum gjeld				
308 693 809	266 843 135		349 997 111	324 993 354
Sum egenkapital og gjeld				

Kausjons- og garantiansvar

17

Trondheim, 17. februar 2022


Eilif Due
Styreleder


Anja Gotvasli
Styremedlem

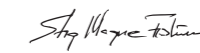

Arnt Tronvoll
Styremedlem


Frode Vik
Nestleder


Vibeke Unosen
Styremedlem


Siw Rotevatn Vikene
Styremedlem


Hjørdis Asphol
Styremedlem


Stig Magne Fiskum
Styremedlem


Snorre Fridén Furberg
Administrerende direktør

KONTANTSTRØMOPPSTILLING

MOR		KONSERN	
31.12.2021	31.12.2020	31.12.2021	31.12.2020
Kontantstrømmer fra operasjonelle aktiviteter			
14 679 537	14 455 463	23 982 474	18 027 783
-211 431	-174 296	-211 431	-174 296
-79 057	-4 098	-79 057	-4 098
0	0	0	0
2 569 133	4 158 616	15 809 764	17 180 888
5 800 000	5 650 000	0	0
2 504 248	-22 396 362	-17 812 416	-12 212 139
0	102 719	0	102 719
-2 002 274	15 941 076	-5 006 411	34 676 083
23 260 156	17 733 118	16 682 923	57 596 940
Kontantstrømmer fra investeringsaktiviteter			
0	-3 000 000	0	0
0	-22 953 211	0	0
0	0	3 005 604	2 603 350
-2 932 791	-3 727 233	-9 071 182	-28 427 296
-5 532 580	-154 315	0	-154 315
6 812 830	0	0	0
0	0	0	0
0	-1 662 500	-4 110 278	-2 605 654
-1 652 541	-31 497 259	-10 175 856	-28 583 915
Kontantstrømmer fra finansieringsaktiviteter			
1 210 010	943 004	986 593	1 351 752
0	19 235 249	3 938 912	11 015 604
-7 426 252	0	-13 198 752	0
-866 205	153 477	-666 207	303 476
-1 393 514	-2 185 792	-1 426 022	-2 185 792
0	-126 600	0	0
0	0	0	-4 708 877
		0	0
-8 475 961	18 019 338	-10 365 476	5 776 163
Kontanter og kontantekvivalenter 31.12			
13 131 654	4 255 197	-3 858 409	34 789 188
38 240 122	33 984 925	106 064 754	71 275 566
51 371 776	38 240 122	102 206 345	106 064 754

NOTER ÅRSREGNSKAP 2021

1. REGNSKAPSPRINSIPPER

Årsregnskap for ALLSKOG SA og tilhørende konsernregnskap utarbeides etter regnskapsstandarder gjeldende i Norge (NGAAP).

Klassifisering av eiendeler og gjeld

Omløpsmidler er i hovedsak eiendeler som knytter seg til den ordinære driften og som realiseres i løpet av ett år, samt andre eiendeler som ikke er bestemt til varig eie eller bruk for virksomheten. Andre eiendeler er anleggsmidler. Skillet mellom kortsiktig og langsiktig gjeld/fordringer settes ved forfallstidspunkt på ett år.

Verdivurdering av omløpsmidler

Verdivurderingen av omløpsmidler skjer etter laveste verdis prinsipp. Kundefordringer er vurdert til pålydende med fradrag for latente tap. Andre fordringer er vurdert til pålydende. Beholdningene av prosjekter i arbeider verdsatt til påløpte driftskostnader uten fortjeneste for skogsdrifter og påløpte direkte og indirekte kostnader for øvrige prosjekter. Tapsutsatte beholdninger nedskrives. Varelager av virke og flis vurderes til laveste verdi av kostpris og netto realisasjonsverdi.

Verdivurdering av anleggsmidler

Avskrivbare eiendeler er vurdert til anskaffelseskost med fradrag for lineære avskrivninger over antatt økonomisk levetid. Nyanskaffelser over kr 15.000 med antatt levetid over 3 år aktiveres. Løpende vedlikehold resultatføres i det året kostnaden påløper.

Verdipapirer

Strategiske plasseringer og aksjer i datterselskaper er vurdert til laveste verdi av kostpris og virkelig verdi. Midler satt inn i verdipapirer for å sikre fremtidig usikret pensjonsbetaling, er vurdert til markedsverdi pr 31.12.2021.

Prinsipper for inntektsføring

Inntektene bokføres på det tidspunkt de er opptjent. Dette skjer normalt på leveringstidspunktet ved salg av varer og tjenester. Opptjente, ikke fakturerte inntekter, blir periodisert/beholdningsført ved årsskiftet.

Sammenstilling

Utgifter sammenstilles med og kostnadsføres samtidig med de inntekter utgiftene kan henføres til.

Konsolidering av datterselskaper og tilknyttede selskaper

Konsernregnskapet inkluderer ALLSKOG SA og selskaper som ALLSKOG SA har kontroll over. Kontroll oppnås normalt når konsernet eier mer enn 50% av aksjene i underliggende selskaper. Oppkjøpsmetoden benyttes ved regnskapsføring av virksomhetssammenslutninger. Selskaper som er kjøpt eller solgt i løpet av året inkluderes i konsernregnskapet fra det tidspunktet kontroll oppnås og inntil kontroll opphører. Når endringer i eierandeler i datterselskapene ikke medfører tap av kontroll, regnskapsføres de som egenkapitaltransaksjoner. Tilknyttede selskaper er enheter hvor konsernet har betydelig innflytelse, men ikke kontroll. Eierandel for tilknyttede selskaper ligger normalt mellom 20 % og 50%. Konsernregnskapet inkluderer konsernets andel av resultatet fra tilknyttede selskaper regnskapsført etter egenkapitalmetoden fra det tidspunkt betydelig innflytelse oppnås og inntil slik innflytelse opphører. Konserninterne transaksjoner og konsernmellomværende er eliminert.

Nærstående parter

I henhold til Norsk Regnskap Standard kommer tilknyttede selskaper og datterselskaper inn under denne kategori. Spesifikasjon er gitt i note 6. ALLSKOG SA er representert i de respektives styre. Transaksjoner i ordinær virksomhet samt i finansieringsforhold foregår etter vanlige markedsmessige vurderinger.

Pensjonsordning

Alle ansatte i ALLSKOG SA har innskuddsbasert pensjonsordning. Pensjon kostnadsføres løpende etter faktura fra pensjonstilbyder.

Skatter

Skattekostnaden i resultatregnskapet omfatter både periodens betalbare skatt og endring i utsatt skatt. Utsatt skatt er beregnet med 22% på grunnlag av de midlertidige forskjeller som eksisterer mellom regnskapsmessige og skattemessige verdier, samt eventuelt skattemessig underskudd til fremføring. Netto utsatt skattefordel balanseføres i den grad det er sannsynlig at denne kan bli nyttiggjort.

Valuta

Inntekter og kostnader i utenlandsk valuta bokføres ut fra valutakurs på fakturatidspunkt. Inn- og utbetalinger bokføres ut fra valutakurs på bokføringstidspunkt. Det benyttes avtalte terminkontrakter for å sikre valutakurs. Effekter av avtalte valutavekslinger tas på vekslingsstidspunktet.

AKTIVE SKOGEIERLAG I HELE ALLSKOG-GEOGRAFIEN



Hølanda motorsagkurs - Mars 2021



Ofoten Skogdag - Nov 2021



Skogdag Selbu - 08.11.2021



Planting i Klæbu - Mai 2021



Skogdag Vestnes - 15.11.2021

2. SPESIFIKASJON AV DRIFTSINNEKTER

Selskapets driftsinntekter er fordelt på følgende virksomhetsområder:

	2021	2020
Tømmer og skogtjenester	652 904 663	524 802 644
Salg smelteverksflis	171 859 576	161 455 623
Skogbruksplaner og frivillig vern	21 573 006	20 661 486
Andre inntekter	2 727 558	2 604 883
SUM	849 064 803	709 524 636

3. TRANSASJONER MELLOM NÆRSTÅENDE PARTER

Morselskapet ALLSKOG SA har hatt følgende transaksjoner med nærstående parter:

INNTEKTER

Selskap	Transaksjoner	Beløp (i hele 1000)
Woodnor AS	Salg av virke	79 396
ALLSKOG Entreprenør AS	Entreprenørkost	467
ALLSKOG Entreprenør AS	Renter på lån	1 801
ALLSKOG Bio AS	Renter på lån	305
Nord Energi AS	Renter på lån	78
Alle døtre	Felleskostnader (husleie, økonomitjenester etc.)	3 155
Transportselskapet Nord AS	Felleskostnader (husleie, økonomitjenester etc.)	224
Sum		85 426

KOSTNADER

Selskap	Transaksjoner	Beløp (i hele 1000)
ALLSKOG Bio AS	Flisproduksjon for smelteverk og fjernvarme	29 973
ALLSKOG Entreprenør AS	Hogst	29 532
Woodnor AS	Kjøp av virke	25 982
Nord Energi AS	Diverse kostnader	51
Transportselskapet Nord AS	Transportadministrasjon	3 264
Sum		88 802

I tillegg kommer transaksjoner mot andelseiere. Det meste av tømmeret kjøpes fra andelseiere og ALLSKOG SA selger tjenester til andelseierne.

4. LØNNS- OG PENSJONSKOSTNADER

Selskapet er pliktig til å ha tjenestepensjonsordning etter lov om obligatorisk tjenestepensjonsordning.

Selskapets pensjonsordninger tilfredsstiller kravene i denne lov. Alle ansatte er knyttet til en innskuddsbasert pensjonsordning.

Spesifikasjon av lønn og godtgjørelse til styret, daglig leder og revisor:

Administrerende direktør mottok i 2021 kr. 1 941 833 i lønn og kr. 8 236 i annen godtgjørelse. Pensjonsutgifter knyttet til administrerende direktør utgjorde kr. 97 601. Stillingen inngår i bedriftens generelle pensjons- og gruppelivsordning. Ved eventuelt opphør av arbeidsforholdet besluttet av styret, har administrerende direktør rett til et vederlag tilsvarende 6 måneders grunnlønn samt en ordinær lønn i 6 måneder etter fratredelse.

Det er i selskapet etablert et bonusprogram. Administrerende direktør kan motta inntil 3 månedslønner i bonus det enkelte år. Bonus er basert på selskapets resultater og utvikling gjennom året.

Det er inngått en egen førtidspensjoneringsavtale med tidligere administrerende direktør fra fylte 62 år til 67 år. Det er pr 31.12.2021 avsatt kr 3 276 296 som forpliktelse til å dekke pensjonsavtalen. Det foreligger for øvrig ikke noen avtaler om eventuelle sluttvederlag ut over normal oppsigelsestid.

Godtgjørelse til revisor for ALLSKOG SA er kostnadsført med kr 221 500 i honorar for lovbestemt revisjon og kr 53 166 for andre revisjonsrelaterte tjenester i 2021.

For konsernet utgjør kostnadsført ordinært revisjonshonorar kr 521 800 og andre tjenester kr 201 449.

SPESIFIKASJON AV LØNNSKOSTNADER ANSATTE OG TILLITSVALGTE

	Mor 2021	Mor 2020	Konsern 2021	Konsern 2020
Lønninger	52 617 809	49 056 328	74 098 786	68 940 356
Arbeidsgiveravgift	8 007 051	6 951 787	11 477 608	9 861 818
Pensjonskostnader	3 135 899	3 510 456	4 199 831	4 326 354
Honorarer styret	799 120	769 500	1 277 920	1 318 850
Honorarer andre tillitsvalgte	1 324 268	1 392 889	1 324 268	1 392 889
Andre ytelser	5 566 229	3 048 568	7 745 188	4 140 424
Sum lønns- og personalkostnader	71 450 376	64 729 528	100 123 601	89 980 692
Antall årsverk	76,80	77,00	115,14	117,6

5. VARIGE DRIFTSMIDLER

Morselskapet	Immatrielle eiendeler	Maskiner og transp.midl	Inventar og utstyr	Fast eiendom	Byggnings m. anlegg	Sum
Kostpris 1.1.	14 631 380	3 515 855	17 224 969	15 840 918	4 590 844	55 803 966
Tilgang i året til kostpris	2 200 091	-	-	-	732 700	2 932 791
Avgang i året til kostpris	-	-	-	-	-	-
Sum kostpris pr 31.12.	16 831 471	3 515 855	17 224 969	15 840 918	5 323 544	58 736 757
Akk av- og nedskrivninger 01.01.	10 671 036	2 686 005	16 472 407	8 638 961	130 636	38 599 045
Årets avskrivninger	956 228	232 686	693 778	501 172	185 269	2 569 133
Årets nedskrivning	-	-	-	-	-	-
Avgang akkumulerte avskrivninger	-	-	-	-	-	-
Akk. av-og nedskrivninger 31.12.	11 627 264	2 918 691	17 166 185	9 140 133	315 905	41 168 178
Bokført verdi 31.12.	5 204 207	597 164	58 784	6 700 785	5 007 639	17 568 579
Avskrivningstid	4 år	3-8 år	3-6 år	5-30 år	25 år	

I kostprisen på fast eiendom ligger verdien av to tomter på til sammen kr. 1.405.208.

Konsernet	Goodwill	Immatrielle eiendeler	Maskiner og transp.midl	Inventar og utstyr	Fast eiendom	Byggningsm. anlegg	Sum
Kostpris 1.1.	1 496 846	19 648 944	82 151 343	51 251 077	29 390 769	4 590 844	188 529 823
Tilgang i året til kostpris	-	2 413 129	4 617 348	1 215 418	92 587	732 700	9 071 182
Avgang i året til kostpris	-	-	6 199 435	4 158 706	-	-	10 358 141
Sum kostpris pr 31.12.	1 496 846	22 062 073	80 569 256	48 307 789	29 483 356	5 323 544	187 242 864
Akk av- og nedskrivninger 01.01.	405 221	15 064 795	22 535 097	41 250 095	18 341 855	130 636	97 727 699
Årets avskrivninger	299 838	1 480 096	8 616 882	4 105 007	1 122 672	185 269	15 809 764
Årets nedskrivninger	-	-	-	-	-	-	-
Avgang akkumulerte avskrivninger	-	-	3 251 462	4 101 073	-	-	7 352 535
Akk. av-og nedskrivninger 31.12.	705 059	16 544 891	27 900 517	41 254 029	19 464 527	315 905	106 184 928
Bokført verdi 31.12.	791 787	5 517 182	52 668 739	7 053 760	10 018 829	5 007 639	81 057 936
Avskrivningstid	5 år	4 år	3-8 år	3-6 år	5-30 år	25 år	

Inkludert i maskiner og anlegg er driftsmidler behandlet som finansiell leasing i ett datterselskap, mens tilsvarende driftsmiddel er ferdig avskrevet i ett datterselskap.

Pr 31.12.2021 er disse aktivert med kr 185 288 som varig driftsmiddel. Tilhørende leasingforpliktelse er bokført med kr 207 976 pr 31.12.2021. Ordinære avskrivninger knyttet til driftsmidler behandlet som finansiell leasing, utgjør for 2021 kr 185 288.



6. ALLSKOG – AKSJEINVESTERINGER

ALLSKOG-konsernet omfatter i tillegg til morselskapet følgende datterselskaper:

Selskapets navn	Eierandel	Forretningskontor	Årsresultat 2021	EK 31.12.2021	Bokført verdi
ALLSKOG Bio AS	100 %	Trondheim	1 964 724	8 851 241	9 242 783
ALLSKOG Entreprenør AS	100 %	Trondheim	-4 180 656	4 480 945	7 350 000
Nord Energi AS	100 %	Trondheim	3 862 896	12 550 282	8 300 000
Din Tur AS	91,6 %	Trondheim	1 253 161	5 146 662	6 168 000
Woodnor AS	100 %	Trondheim	1 444 577	7 860 554	5 082 895
Sum			4 344 702	38 889 684	36 143 678

Årsresultat og EK pr. 31.12.21 representerer 100 % for de respektive selskaper. Bokført verdi representerer laveste verdi av kostpris for ALLSKOG SA og antatt virkelig verdi av datterselskapet.

Tilknyttet selskap er vurdert etter egenkapitalmetoden i konsernregnskapet:

Selskapets navn	Eierandel	Anskaffelses-kost	Bokf. verdi 31.12.2020	Andel res. 2021	Tilgang / avgang TS	Bokf. verdi 31.12.2021
Transportselskapet Nord AS	50 %	255 000	360 526	79 057	-	439 583
Sum		255 000	360 526	79 057	-	439 583

Oversikt over alle ALLSKOG SA sine investeringer i aksjer i andre selskaper:

(Beløp i hele tusen)	Antall	Kostpris	Akk Nedskr. 31.12.2020	Bokf. verdi 31.12.2020	Endring 2021	Bokf. verdi 31.12.2021	Markeds-verdi
Mor							
Investering i datterselskap							
ALLSKOG Bio AS	200	13 872	-6 274	7 598	1 645	9 243	
ALLSKOG Entreprenør AS	500	18 650	-5 650	8 350	-1 000	7 350	
Din Tur AS	10 348	9 168	-3 000	6 168	-	6 168	
Nord Energi AS	17 900	9 400	-1 100	8 300	-	8 300	
Woodnor AS	7 500	3 000	-	5 083	-	5 083	
Sum investering i datterselskap		54 090	-16 024	35 499	645	36 144	
Investering i tilknyttede selskap							
Transportselskapet Nord AS	500	255	106	361	79	440	
Sum investering i tilknyttede selskap		255	106	361	79	440	
Øvrige investeringer:							
Norsk skogkapital AS	1 950	2 438	-	2 438	-	2 438	
Surnadal Hamneterminal AS	335 600	843	-	843	-	843	
Trøndersk Landbruk AS	6 720	600	-	-	600	600	
Moelven Industrier ASA	109 090	2 072	-840	1 232	-	1 232	
DnB Aktiv 100	1 464	334	197	531	98	629	629
DnB Aktiv Rente	26 552	2 678	78	2 756	32	2 788	2 788
Øvrige investeringer	-	342	-	342	3	345	
Sum øvrige investeringer		9 307	-565	8 142	733	8 875	3 417
Sum investeringer mor		63 652	-16 483	44 002	1 457	45 459	

7. VALUTA

Datterselskapene Woodnor AS og Din Tur AS har inngått terminkontrakter for kjøp og salg av valuta.

Per 31.12.2021 foreligger følgende åpne terminkontrakter:

Type	Antall terminkontrakter	Volum	Gj.snittlig terminkurs	Valutakurs 31.12.2020	Utløpsperiode
Salg av valuta	17	9,0 mill. EUR	10,29999	9,9888	05.01.2022-29.07.2022
Kjøp av valuta	0	0,00			

Inngåtte kontrakter er basert på prognoser knyttet til kjøp og salg av varer og tjenester i utenlandsk valuta. Resultateffekten av terminkontrakter blir resultatført på innløsningstidspunktet. Agio/disagio i konsernets resultatregnskap inngår i linjene «Annen finansinntekt» og «Annen finanskostnad» og utgjør (i hele tusen):

	2021	2020
Valutagevinst	5 728	2 424
Valutatap	2 479	5 089
Netto valutagevinst	3 249	-2 665

8. PANTESIKRET GJELD

ALLSKOG SA og konsern har følgende pantelikrede lån pr 31.12.2021:

	Mor		Konsern	
	31.12.2021	31.12.2020	31.12.2021	31.12.2020
Pantesikret gjeld - langsiktig	64 396 497	71 822 749	73 052 680	81 969 023
Pantesikret gjeld - driftskreditt	-	-	-	-
Sum pantesikret gjeld	64 396 497	71 822 749	73 052 680	81 969 023
Belastet renter	1 326 701	1 560 617	1 573 511	1 914 458
Bokført verdi - eiendeler stilt som sikkerhet	138 600 979	105 328 399	231 956 155	188 840 177

Eiendeler stilt som sikkerhet er fast eiendom, driftstilbehør, aksjer, varelager og kundefordringer.



9. SKATT

Betalbar skatt	Mor 2021	Mor 2020	Konsern 2021	Konsern 2020
Resultat før skatt	14 679 537	14 455 463	23 982 473	13 252 184
Permanente forskjeller	3 668 282	4 738 588	-64 523	4 738 588
Endring midlertidige forskjeller	130 641	1 191 999	1 426 044	-995 069
Andre endringer	-	-	-	-
Skattemessig resultat	18 478 460	20 386 050	25 343 994	16 995 703
Anvendelse av fremførbart underskudd	-3 456 578	-21 043 257	-12 266 316	-16 995 703
Grunnlag betalbar skatt før konsernbidrag	15 021 882	-657 207	13 077 678	0
Mottatt/avgitt konsernbidrag	-2 107 679	657 207	-	-
Grunnlag betalbar skatt etter konsernbidrag	12 914 203	-	13 077 678	-
Betalbar skatt (22 %)	2 841 125	-	2 877 089	-
Formuesskatt				
Netto skattbar formue	154 231 072	140 963 974	154 231 072	140 963 974
Beregnet formuesskatt: 0,15 %	231 332	211 431	231 332	211 431
Betalbar skatt i balansen				
Betalbar skatt på grunnlag før konsernbidrag	3 304 814	-	4 452 235	-
Formuesskatt	231 332	211 431	231 332	211 431
Effekt av konsernbidrag	-463 689	-	-	-
Betalbar skatt i balansen	3 072 456	211 431	4 683 567	211 431
Skattekostnad i resultatregnskapet:				
Betalbar skatt på skattepliktig inntekt	2 841 125	-	3 988 546	-
Endring utsatt skatt	731 706	4 367 277	809 714	3 957 969
Formuesskatt	231 332	211 431	231 332	211 431
Skatt på avgitt (ikke resultatført) konsernbidrag	463 689	-	463 689	-
Sum skattekostnad	4 267 852	4 578 708	5 493 281	4 169 400

Spesifikasjon av midlertidige forskjeller	Mor 2021	Mor 2020	Konsern 2021	Konsern 2020
Driftsmidler	-7 611 383	-7 430 741	4 695 041	5 133 827
Kundefordringer	-800 000	-850 000	-867 887	36 513
Pensjonsmidler/-forpliktelser	-3 324 876	-3 324 876	-3 324 876	-3 324 876
Avsetning for forpliktelser	-	-	-100 000	-
Balanseførte leieavtaler	-	-	-22 687	-41 242
Gevinst- og tapskonto	-	-	5 652	7 066
Sum	-11 736 259	-11 605 617	385 243	1 811 288
Framførbart underskudd	-	-3 456 579	-25 038 977	-37 305 295
Grunnlag utsatt skatt	-11 736 259	-15 062 196	-24 653 734	-35 494 007
Utsatt skatt (-)/skattefordel (+)	2 581 977	3 313 683	5 423 821	7 808 683
Skattesats utsatt skatt	22%	22%	22%	22%
Skattesats på betalbar skatt	22%	22%	22%	22%

10. EGENKAPITAL

Egenkapital mor	Innskutt andelskapital	Tilleggsandeler	Fond for vurderingsforskjeller	Annen egenkapital	Sum
Egenkapital pr 31.12.2020	80 069 558	13 229 900	105 526	25 337 210	118 742 194
Endringer kapitalforhold 2021	-32 044	-935 677	-	101 516	-866 205
Årets resultat	-	-	79 057	10 332 628	10 411 685
Avsatt utbytte	-	-	-	-1 800 546	-1 800 546
Egenkapital pr 31.12.2021	80 037 514	12 294 223	184 583	33 970 808	126 487 128

Egenkapital konsern	Innskutt andelskapital	Tilleggsandeler	Fond for vurderingsforskjeller	Annen EK	Minoritetsandel	Sum
Egenkapital pr 31.12.2020	80 069 558	13 229 900	105 526	19 612 053	294 450	113 311 487
Endringer kapitalforhold 2021	-32 044	-935 677	-	101 516	-	-866 205
Årets resultat majoritets andel	-	-	79 057	18 304 869	105 266	18 489 192
Utbytte	-	-	-	-1 800 546	-	-1 800 546
Endring minoritetsinteresser 2021	-	-	-	-	-	-
Øvrige endringer kapitalforhold	-	-	-	200 000	-	200 000
Egenkapital pr 31.12.2021	80 037 514	12 294 223	184 583	36 417 889	399 717	129 333 926

11. FINANSIELL LEASING

Investeringer gjort i ett av datterselskapene er behandlet som finansiell leasing. Samlet bokført verdi av disse investeringene, som er klassifisert som varig driftsmiddel, er kr 185 288. Samlet leasingforpliktelse tilknyttet disse leasingobjektene utgjør kr 207 976. Årlige betalingsforpliktelser knyttet til disse leasingavtalene er:

1 år	207 976
2-5 år	0
Over 5 år	0



12. FORDRINGER/GJELD – KONSERNMELLOMVÆRENDE

Oversikten viser mellomværende mellom ALLSKOG SA, datterselskaper og tilknyttede selskaper.

Kortsiktig	Fordring 31.12.2021	Gjeld 31.12.2021	Fordring 31.12.2020	Gjeld 31.12.2020
ALLSKOG Bio AS	37 945	2 181 038	43 873	1 163 089
ALLSKOG Entreprenør AS	608 711	8 099 499	299 312	2 353 949
Din Tur AS	453 019	-	106 574	-
Woodnor AS	11 222 110	9 493 953	7 399 204	-
Nord Energi AS	2 702 299	-	35 284	-
Sum	15 024 084	19 774 490	7 884 247	3 517 038
Langsiktig				
ALLSKOG Bio AS	6 400 000	-	7 200 000	-
ALLSKOG Entreprenør AS	48 000 000	-	54 000 000	-
Din Tur AS	-	-	-	-
Woodnor AS	-	-	-	-
Nord Energi AS	2 615 000	-	2 615 000	-
Sum	57 015 000	-	63 815 000	-

13. VARELAGER OG PROSJEKTER I BEHOLDNING

	Mor 31.12.2021	Mor 31.12.2020	Konsern 31.12.2021	Konsern 31.12.2020
Varelager av tømmer og flis o.a.	16 293 581	18 263 092	18 285 292	20 100 787
Prosjekter i arbeid - skogbruksplan	6 307 105	3 317 483	6 307 105	3 317 483
Prosjekter i arbeid - skogsdrift	2 450 622	292 485	2 450 622	292 485
Prosjekter i arbeid - virkessalg	-	-	2 387 223	418 294
Sum prosjekter i arbeid	8 757 727	3 609 968	11 144 950	4 028 262
Sum varelager og prosjekt i arbeid	25 051 308	21 873 060	29 430 242	24 129 049

14. KUNDEFORDRINGER - MORSELSKAP

	2021	2020	2019
Konstaterte tap i året	287 934	218 562	151 535
Innbetalt på tidligere avskrevne fordringer	-157 443	-63 930	-33 304
Endringer i tapsavsetning	-50 000	-100 000	386 374
Kostnadsført tap på fordringer	80 491	54 632	504 605
Avsetning til tap på fordringer	800 000	850 000	950 000

15. ANDRE KORTSIKTIGE FORDRINGER

Andre kortsiktige fordringer fordeler seg på følgende poster:

	Mor 2021	Mor 2020	Konsern 2021	Konsern 2020
Fordring andelseiere	2 223 250	2 780 695	2 223 250	2 780 695
Fordringer ansatte	8 166	-	26 961	10 137
Forskuddsbetalte kostnader	1 356 095	326 663	5 021 890	3 694 790
Til gode merverdiavgift	-	-	1 785 397	1 248 095
Opptjent ikke fakt. inntekt	1 575 000	-	2 011 147	2 563 539
Sum andre fordringer	5 162 511	3 107 358	11 068 645	10 297 256

16. SKATTETREKSMIDLER

ALLSKOG SA stiller med bankgaranti fra Danske Bank på kroner 3 950 000 som sikkerhet for ansattes skattetreksmidler.

17. KAUSJONS- OG GARANTIANSVAR

ALLSKOG SA er i henhold til avtale med Norges Skogeierforbund forpliktet til å dekke skogeiersamvirkets andel av framtidige tap på andelseiere i ALLSKOG SA i forbindelse med oppgjørs- og driftskredittordningen i landbruket. ALLSKOG har til nå kun hatt marginale tap på ordningen.

I forbindelse med etablering av konsernkontoordning i konsernet, har ALLSKOG SA garantert for inntil kr 38 000 000 i trekkrettighet.

ALLSKOG SA har stilt et garantiansvar overfor konsernkontoet på kr 3 950 000 som sikkerhet for rett oppfyllelse av innbetaling av ansattes skattetrekk.

ALLSKOG SA har kausjonert totalt for kr 4 775 000 for Nord Energi AS, kr 14 000 000 for Din Tur AS, kr 15 885 000 for ALLSKOG Bio AS og kr 6 000 000 for Woodnor AS.

18. ANNEN KORTSIKTIG GJELD

Annen kortsiktig gjeld består av følgende poster:

	Mor 2021	Mor 2020	Konsern 2021	Konsern 2020
Skyldige feriepenger	5 833 236	5 412 071	8 405 586	7 774 826
Påløpte kostnader	7 273 149	6 368 842	9 925 841	14 244 543
Forskudd fra kunder	-	-	30 420 020	33 357 803
SUM	13 106 385	11 780 913	48 751 447	55 377 172

AKTIVE SKOGEIERLAG I HELE ALLSKOG-GEOGRAFIEN



Åpning av Tenk tre-skogsti i regi av Malvik skogeierlag



Volda Ørsta - Mai 2021



Volda Ørsta - Mai 2021



Bålcaffe i Solsjøbygda - April 2021



Skogdag Malvik - November 2021



Ofoten Skogdag - Nov 2021

Photo: Vilde Øines Nybakken



KPMG AS
Sjøgangen 6
7010 Trondheim

Telephone +47 45 40 40 63
Fax
Internet www.kpmg.no
Enterprise 935 174 627 MVA

Til generalforsamlingen i Allskog SA

Uavhengig revisors beretning

Konklusjon

Vi har revidert Allskog SAs årsregnskap, som består av:

- selskapsregnskapet, som består av balanse per 31. desember 2021, resultatregnskap og kontantstrømpoppstilling for regnskapsåret avsluttet per denne datoen og noter til årsregnskapet, herunder et sammendrag av viktige regnskapsprinsipper, og
- konsernregnskapet, som består av balanse per 31. desember 2021, resultatregnskap og kontantstrømpoppstilling for regnskapsåret avsluttet per denne datoen og noter til årsregnskapet, herunder et sammendrag av viktige regnskapsprinsipper.

Etter vår mening

- oppfyller årsregnskapet gjeldende lovkrav,
- gir selskapsregnskapet et rettviseende bilde av selskapets finansielle stilling per 31. desember 2021 og av dets resultater og kontantstrømmer for regnskapsåret avsluttet per denne datoen i samsvar med regnskapslovens regler og god regnskapsskikk i Norge, og
- gir konsernregnskapet et rettviseende bilde av konsernets finansielle stilling per 31. desember 2021 og av dets resultater og kontantstrømmer for regnskapsåret avsluttet per denne datoen i samsvar med regnskapslovens regler og god regnskapsskikk i Norge.

Grunnlag for konklusjonen

Vi har gjennomført revisjonen i samsvar med de internasjonale revisjonsstandardene International Standards on Auditing (ISA-ene). Våre oppgaver og plikter i henhold til disse standardene er beskrevet nedenfor under *Revisors oppgaver og plikter ved revisjonen av årsregnskapet*. Vi er uavhengige av selskapet og konsernet slik det kreves i lov, forskrift og International Code of Ethics for Professional Accountants (inkludert internasjonale uavhengighetsstandarder) utstedt av the International Ethics Standards Board for Accountants (IESBA-reglene), og vi har overholdt våre øvrige etiske forpliktelser i samsvar med disse kravene. Innhentet revisjonsbevis er etter vår vurdering tilstrekkelig og hensiktsmessig som grunnlag for vår konklusjon.

Øvrig informasjon

Styret og daglig leder (ledelsen) er ansvarlige for informasjonen i årsberetningen. Øvrig informasjon omfatter informasjon i årsrapporten bortsett fra årsregnskapet og den tilhørende revisjonsberetningen. Vår konklusjon om årsregnskapet ovenfor dekker ikke informasjonen i årsberetningen.

I forbindelse med revisjonen av årsregnskapet er det vår oppgave å lese årsberetningen. Formålet er å vurdere hvorvidt det foreligger vesentlig inkonsistens mellom årsberetningen og årsregnskapet og den kunnskap vi har opparbeidet oss under revisjonen av årsregnskapet, eller hvorvidt informasjon i årsberetningen ellers fremstår som vesentlig feil. Vi har plikt til å rapportere dersom årsberetningen fremstår som vesentlig feil. Vi har ingenting å rapportere i så henseende.

KPMG AS, a Norwegian limited liability company and member firm of the KPMG network of independent member firms affiliated with KPMG International Cooperative ("KPMG International"), a Swiss entity.

Statsautoriserte revisorer - medlemmer av Den norske Revisorforening

Offices in:

Oslo	Elverum	Mo i Rana	Stord
Alta	Finnsnes	Molde	Straume
Arendal	Hamar	Skien	Tromsø
Bergen	Haugesund	Sandefjord	Trondheim
Bodø	Knarvik	Sandnessjøen	Tynset
Drammen	Kristiansand	Stavanger	Ålesund

Basert på kunnskapen vi har opparbeidet oss i revisjonen, mener vi at årsberetningen

- er konsistent med årsregnskapet og
- inneholder de opplysninger som skal gis i henhold til gjeldende lovkrav.

Ledelsens ansvar for årsregnskapet

Ledelsen er ansvarlig for å utarbeide årsregnskapet og for at det gir et rettviseende bilde i samsvar med regnskapslovens regler og god regnskapsskikk i Norge. Ledelsen er også ansvarlig for slik intern kontroll som den finner nødvendig for å kunne utarbeide et årsregnskap som ikke inneholder vesentlig feilinformasjon, verken som følge av misligheter eller utilsiktede feil.

Ved utarbeidelsen av årsregnskapet er ledelsen ansvarlig for å ta standpunkt til selskapets og konsernets evne til fortsatt drift og opplyse om forhold av betydning for fortsatt drift. Forutsetningen om fortsatt drift skal legges til grunn for årsregnskapet så lenge det ikke er sannsynlig at virksomheten vil bli avvirket.

Revisors oppgaver og plikter ved revisjonen av årsregnskapet

Vårt mål er å oppnå betryggende sikkerhet for at årsregnskapet som helhet ikke inneholder vesentlig feilinformasjon, verken som følge av misligheter eller utilsiktede feil, og å avgi en revisjonsberetning som inneholder vår konklusjon. Betryggende sikkerhet er en høy grad av sikkerhet, men ingen garanti for at en revisjon utført i samsvar med ISA-ene, alltid vil avdekke vesentlig feilinformasjon som eksisterer. Feilinformasjon kan oppstå som følge av misligheter eller utilsiktede feil. Feilinformasjon blir vurdert som vesentlig dersom den enkeltvis eller samlet med rimelighet kan forventes å påvirke økonomiske beslutninger som brukerne foretar basert på årsregnskapet.


Som del av en revisjon i samsvar med ISA-ene, utøver vi profesjonelt skjønn og utviser profesjonell skepsis gjennom hele revisjonen. I tillegg:

- identifiserer og vurderer vi risikoen for vesentlig feilinformasjon i regnskapet, enten det skyldes misligheter eller utilsiktede feil. Vi utformer og gjennomfører revisjonshandlinger for å håndtere slike risikoen, og innhenter revisjonsbevis som er tilstrekkelig og hensiktsmessig som grunnlag for vår konklusjon. Risikoen for at vesentlig feilinformasjon som følge av misligheter ikke blir avdekket, er høyere enn for feilinformasjon som skyldes utilsiktede feil, siden misligheter kan innebære samarbeid, forfalskning, bevisste utelatelser, uriktige fremstillinger eller overstyring av internkontroll.
- opparbeider vi oss en forståelse av den interne kontroll som er relevant for revisjonen, for å utforme revisjonshandlinger som er hensiktsmessige etter omstendighetene, men ikke for å gi uttrykk for en mening om effektiviteten av selskapets og konsernets interne kontroll.
- evaluerer vi om de anvendte regnskapsprinsippene er hensiktsmessige og om regnskapsestimatene og tilhørende noteopplysninger utarbeidet av ledelsen er rimelige.
- konkluderer vi på hensiktsmessigheten av ledelsens bruk av fortsatt drift-forutsetningen ved avleggelsen av årsregnskapet, basert på innhentede revisjonsbevis, og hvorvidt det foreligger vesentlig usikkerhet knyttet til hendelser eller forhold som kan skape tvil av betydning om selskapets og konsernets evne til fortsatt drift. Dersom vi konkluderer med at det eksisterer vesentlig usikkerhet, kreves det at vi i revisjonsberetningen henleder oppmerksomheten på tilleggsopplysningene i årsregnskapet, eller, dersom slike tilleggsopplysninger ikke er tilstrekkelige, at vi modifierer vår konklusjon. Våre konklusjoner er basert på revisjonsbevis innhentet inntil datoen for revisjonsberetningen. Etterfølgende hendelser eller forhold kan imidlertid medføre at selskapet og konsernet ikke fortsetter driften.
- evaluerer vi den samlede presentasjonen, strukturen og innholdet i årsregnskapet, inkludert tilleggsopplysningene, og hvorvidt årsregnskapet gir uttrykk for de underliggende transaksjonene og hendelsene på en måte som gir et rettviseende bilde.

- innhenter vi tilstrekkelig og hensiktsmessig revisjonsbevis vedrørende den finansielle informasjonen til enhetene eller forretningsområdene i konsernet for å kunne gi uttrykk for en mening om det konsoliderte regnskapet. Vi er ansvarlige for å lede, følge opp og gjennomføre konsernrevisjonen. Vi alene er ansvarlige for vår revisjonskonklusjon.

Vi kommuniserer med styret blant annet om det planlagte omfanget av revisjonen og til hvilken tid revisjonsarbeidet skal utføres. Vi utveksler også informasjon om forhold av betydning som vi har avdekket i løpet av revisjonen, herunder om eventuelle svakheter av betydning i den interne kontrollen.

Trondheim, 21. februar 2022
KPMG AS



Nina Straume Stene
Statsautorisert revisor

ANDELSEIERE OG OMSETNING

VOLUM SAGTØMMER

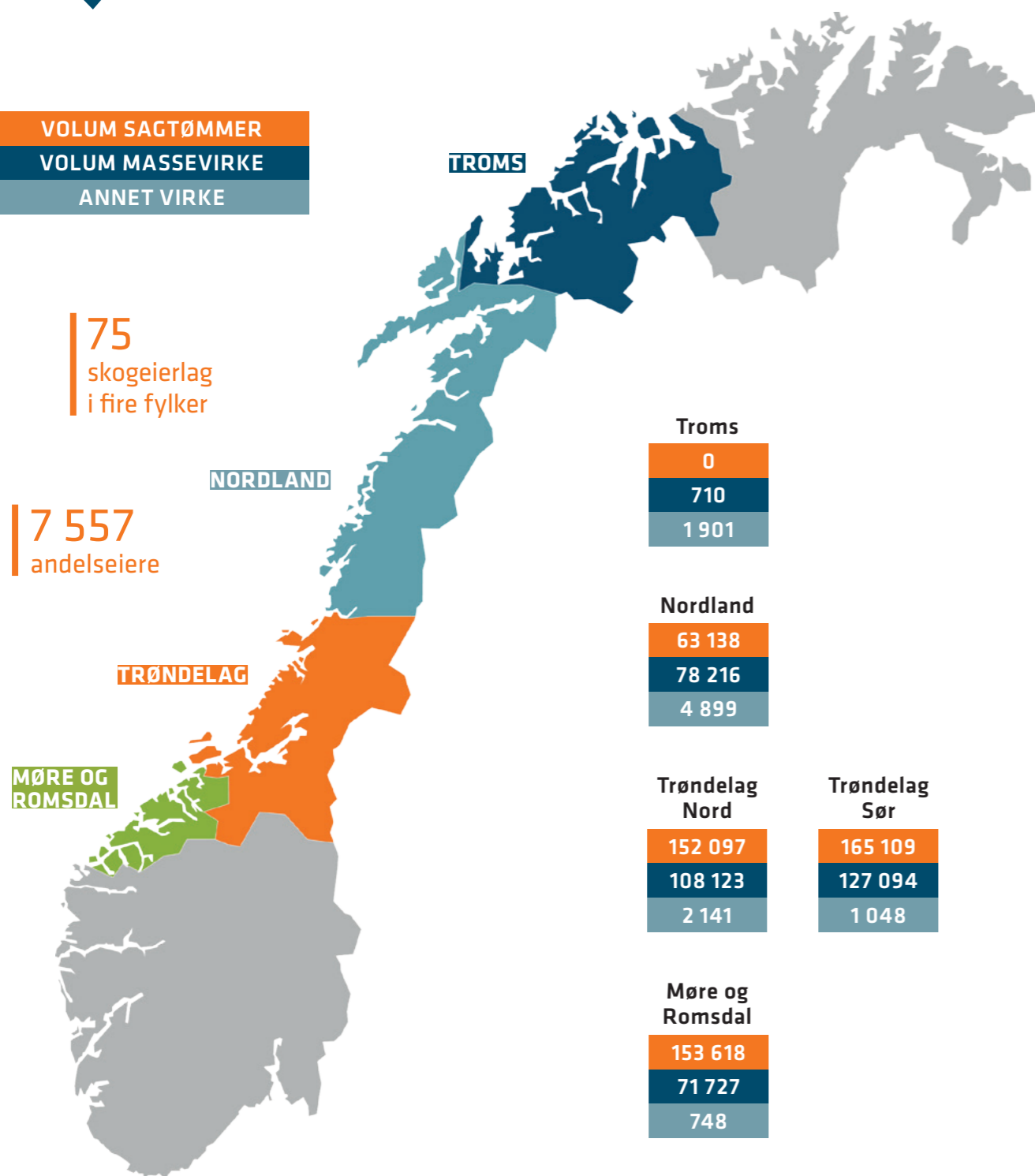
VOLUM MASSEVIRKE

ANNET VIRKE

75

skogeierlag
i fire fylker

7 557
andelseiere



Troms

0

710

1 901

Nordland

63 138

78 216

4 899

Trøndelag Nord

152 097

108 123

2 141

Trøndelag Sør

165 109

127 094

1 048

Møre og Romsdal

153 618

71 727

748

Skogeierlag	Andels- eiere pr. 31.12.2021	Antall lev.	Sag- tømmer	Masse- virke	Annet virke	m ³	kr	Eiere m ³	Eierprosent
Troms									
Nordreisa	6	0	0	0	0	0	0	0	0%
Ytre Troms	24	1	0	33		33	8 650	0	0%
Midt-Troms	85	14	0	677	1 901	2 578	807 297	601	23%
Trondenes	21	0	0	0	0	0	0	0	0%
Sum Troms	136	15	0	710	1 901	2 611	815 947	601	23%
Nordland									
Ytre Helgeland	47	14	3 359	2 525	0	5 884	1 966 409	5 280	90%
Ofoten	21	13	2 851	819	47	3 717	1 840 369	2 904	78%
Vesterålen	40	20	1 529	9 612	0	11 141	3 890 123	6 796	61%
Salten	69	34	7 346	6 734	1 640	15 720	6 270 958	8 137	52%
Beiarn Skjerstad	13	3	562	345	0	907	355 686		0%
Bodin	17	14	1 080	6 333	0	7 413	2 419 832	2 996	40%
Velfjord/Sømna	95	38	6 784	7 870	53	14 707	4 789 764	11 223	76%
Vefsn	143	48	16 274	15 714	551	32 539	12 095 224	25 192	77%
Hemnes	65	20	3 644	4 007	0	7 651	2 502 800	4 681	61%
Rana	105	38	10 674	13 521	1 192	25 387	8 772 608	6 233	25%
Hattfjelldal	50	18	3 954	5 127	815	9 896	3 339 002	7 203	73%
Grane	51	17	2 914	4 126	601	7 641	2 753 170	7 527	99%
Bindal	43	9	2 167	1 483	0	3 650	1 384 621	3 623	99%
Sum Nordland	759	286	63 138	78 216	4 899	146 253	52 380 566	91 795	63%

Skogeierlag	Andels- eiere pr. 31.12.2021	Antall lev.	Sag- tømmer	Masse- virke	Annet virke	m ³	kr	Eiere m ³	Eierprosent
Trøndelag (Nord)									
Lierne	140	18	4 187	4 034	0	8 221	3 259 274	8 175	99%
Røyrvik	32	3	825	285	0	1 110	483 481	1 070	96%
Overhalla	128	39	11 907	8 263	48	20 218	8 199 144	18 182	90%
Namsskogan	30	5	82	236	0	318	95 527	283	89%
Namsos	114	40	6 100	4 422	66	10 588	4 109 736	8 310	78%
Namdalseid og Flatanger	120	32	8 194	6 487	376	15 057	6 267 246	9 791	65%
Høylandet	93	28	6 788	3 367	0	10 155	4 843 524	10 155	100%
Grong og Harran	103	26	9 490	6 023	174	15 687	6 528 388	15 569	99%
Foldereid	87	33	9 375	5 325	0	14 700	6 043 777	12 808	87%
Frosta-Åsen	121	23	3 274	2 842	241	6 357	2 474 468	5 818	92%
Verran	49	18	2 825	2 509	0	5 334	2 097 356	5 207	98%
Verdal	155	35	10 248	5 758	0	16 006	6 733 517	13 375	84%
Steinkjer	413	101	24 692	21 212	749	46 653	18 837 932	41 838	90%
Snåsa	151	47	9 128	7 233	356	16 717	6 964 603	14 970	90%
Leksvik	113	33	7 730	7 164	0	14 894	5 477 484	14 749	99%
Inderøy og Mosvik	165	23	799	1 073	0	1 872	684 152	1 671	89%
Levanger	245	35	3 733	3 032	56	6 821	2 731 835	6 705	98%
Stjørdal	191	37	9 930	6 327	12	16 269	6 739 515	10 595	65%
Meråker	36	21	3 056	3 122	63	6 241	2 208 591	4 064	65%
Hegra	146	38	19 734	9 409	0	29 143	13 784 296	29 035	100%
Sum Trøndelag (Nord)	2 632	635	152 097	108 123	2 141	262 361	108 563 846	232 370	89%
Trøndelag (Sør)									
Nordfosen	142	17	2 734	855	0	3 589	1 719 560	3 557	99%
Tydal	51	12	3 533	4 039	0	7 572	3 028 978	7 450	98%
Midtre Gauldal	258	46	7 829	7 614	0	15 443	6 009 347	8 113	53%
Strinda	60	12	4 132	2 670	0	6 802	2 725 795	6 784	100%
Skaun	180	52	10 522	8 497	0	19 019	7 375 264	18 450	97%
Selbu	191	38	18 668	10 695	5	29 368	13 037 945	29 147	99%
Rissa	152	25	2 145	836	0	2 981	1 247 618	2 870	96%
Rennebu-Oppdal	209	71	22 258	24 163	244	46 665	17 595 788	32 846	70%
Osen	25	9	2 911	3 627	0	6 538	2 417 640	6 073	93%
Orkdal	250	74	27 606	17 435	578	45 619	19 328 932	41 036	90%
Melhus	189	26	8 299	5 936	94	14 329	6 062 792	12 689	89%
Meldal	138	35	10 524	7 931	27	18 482	7 255 502	17 797	96%
Malvik	65	24	9 677	5 719	0	15 396	6 312 405	13 085	85%
Klæbu	48	10	4 390	1 455	0	5 845	2 428 436	4 454	76%
Hølonda	76	18	8 010	7 539	0	15 549	6 279 021	14 833	95%
Holtålen	74	45	10 630	9 027	67	19 724	8 014 783	15 700	80%

Skogeierlag	Andels- eiere pr. 31.12.2021	Antall lev.	Sag- tømmer	Masse- virke	Annet virke	m ³	kr	Eiere m ³	Eierprosent
Trondheim	91	12	2 204	1 141	0	3 345	1 411 232	1 168	35%
Rørosbygdene	24	0	0	0	0	0	0	0	0%
Agdenes	38	14	2 540	1 561	0	4 101	1 811 754	4 033	98%
Hemne, Snillfjord og Hitra	117	53	6 497	6 354	33	12 884	4 710 664	8 629	67%
Sum Trøndelag (Sør)	2 378	593	165 109	127 094	1 048	293 251	118 773 456	248 714	85%
Møre og Romsdal									
Bjørkedal	8	2	0	118	0	118	23 683	23	19%
Neset	78	15	11 305	4 503	0	15 808	6 937 389	13 653	86%
Rauma	104	24	9 070	3 151	0	12 221	5 608 148	12 129	99%
Molde og Hustadvika	143	50	16 444	10 502	336	27 282	10 252 373	15 969	59%
Stranda	68	19	4 372	1 792	10	6 174	2 680 174	4 257	69%
Nordre Sunnmøre	81	24	6 081	3 306	0	9 387	3 783 169	2 029	22%
Sykkylven	51	4	148	23	0	171	70 969	53	31%
Vestnes	56	13	4 138	2 565	23	6 726	2 664 189	6 629	99%
Aure og Tustna	88	29	7 837	5 819	0	13 656	5 050 304	11 316	83%
Frei og Gjemnes	78	10	460	217	0	677	245 540	499	74%
Halsa	74	13	7 205	3 390	95	10 690	5 029 294	10 599	99%
Rindal	103	34	10 341	5 084	213	15 638	6 808 475	10 615	68%
Surnadal	194	55	30 520	12 001	45	42 566	18 005 363	41 517	98%
Tingvoll	131	49	18 971	6 893	17	25 881	11 084 618	23 752	92%
Sunnadal	73	9	7 823	2 951	0	10 774	4 918 183	10 773	100%
Volda og Ørsta	204	30	5 361	3 632	9	9 002	3 311 456	5 972	66%
Søre Sunnmøre	58	4	1 092	873	0	1 965	547 430	49	2%
Stordal-Norddal	60	17	12 450	4 907	0	17 357	7 185 493	12 825	74%
Sum Møre og Romsdal	1 652	401	153 618	71 727	748	226 093	94 206 250	182 659	81%
Div leverandører	-	86	7 942	19 545	114	27 601	10 999 982	0	0%
Sum totalt	7 557	2 016	541 904	405 415	10 851	958 170	385 740 047	756 139	79%



ALLSKOG