


ÅRSMELDING
2022

ALLSKOG





FREMTIDSUTSIKTER

Ved inngangen til 2023 er prisene på trevirke rekordhøye. Samtidig er markedene svært nervøse. Fare for resesjon i verdensøkonomien, energikrise i Europa og en spent geopolitisk situasjon som følge av krigen i Ukraina, fører til stor usikkerhet. Industrikunder i alle segmenter melder at de kan bli nødt til å redusere produksjonen i løpet av året.

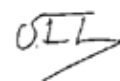
Handelssanksjoner mot Russland har forhindret import av russisk trevirke til Europa. Tilgjengeligheten på celluloseflis, energivirke og pellets blir vesentlig mindre. Sagtømmer og massevirke har i noen grad gått til energivirke i Europa. Russisk skogindustri får på sin side ikke tak i maskiner, reservedeler eller forbruksmateriell. Dermed får de heller ikke eksportert østover. Ikke minst Kina vil rammes av det.

Økt etterspørsel i flere markeder bidrar til at prisene på virke dras oppover. Samtidig fører mange av de samme bakenforliggende mekanismene til høye produksjonskostnader

og redusert etterspørsel i andre bransjer. Derfor er det mulig at etterspørselen går ned og prisene følger etter. De senere årene har markedene vært preget av større prissvingninger enn tidligere. Det forventer vi også å se i 2023.

ALLSKOG fortsetter å gå med solide overskudd. For femte år på råd foreslår vi utbytte til våre eiere. ALLSKOG SA nådde ikke budsjettmålet for 2022, men samlet har konsernet et historisk høyt resultat grunnet svært gode resultater i de fleste datterselskaper.

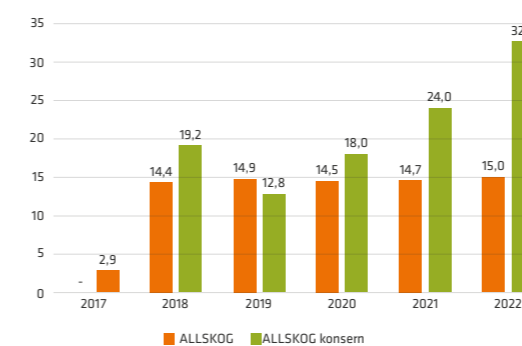
Snorre F. Furberg
Administrerende direktør



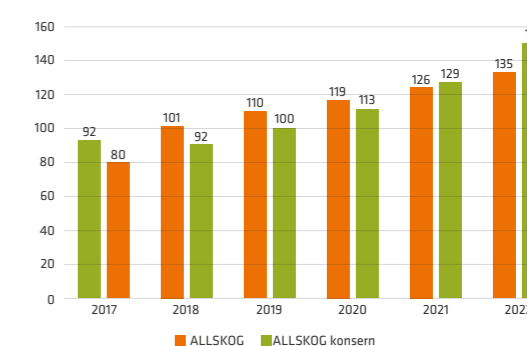
ALLSKOG SISTE 5 ÅR

	2018	2019	2020	2021	2022
Antall andelseiere	7 783	7 756	7 644	7 557	7 445
Omsetning i mill kr pr år	782 100 000	769 121 226	726 600 000	867 102 759	955 165 045
Antall leverandører	2 095	1 996	1 790	1 963	1 630
Egenaktive	1 200	1 058	883	1 104	833
Sagtømmer	473 233	401 618	410 780	514 000	503 526
Massevirke	528 232	503 861	434 080	501 887	432 715
Annet virke	5 743	13 217	18 123	11 000	33 308
Totalt solgt m ³	1 034 806	918 696	862 983	1 026 887	945 191
Levert brenselstflis i m ³ løs	15 000	20 000	30 000	30 000	14 500
Levert smelteverksflis i m ³ løs	587 711	522 077	579 349	706 452	750 000
Solgte planter, mill.stk	5,2	5,1	5,2	4,2	5,1
Ungskogpleie, daa	13 500	9000	11500	7500	9 550
Antall skogbruksplaner	500	877	666	480	341
Taksert areal (bestilt av skogeier)	350 000	720 000	750 000	400 000	934 000
Antall ALLMA-abonnenter medlem og prosjekt	392	1034	1714	2635	4 793
Antall ansatte	77	86	84	85	79

UTVIKLING RESULTAT FØR SKATT



UTVIKLING EGENKAPITAL



STYRETS MELDING 2022

ALLSKOG omsatte i 2022 et volum på 945 000 kubikk trevirke til industrien. Totale driftsinntekter i morselskapet endte på 955,2 millioner kr, mot 867,1 millioner i 2021. Driftsresultat i morselskapet ble på 12,9 millioner kr, mot 16,7 millioner kr i 2021. ALLSKOG-konsernet landet på et av historiens beste resultater før skatt med 32,7 mill. kroner. Flere av datterselskapene har levert svært gode tall.

TØMMERKJØP OG SKOGTJENESTER

ALLSKOG har hovedkontor i Trondheim og opererer i det nordafjellske Norge: fra Sunnmøre i sør til Troms i nord. Våre 20 skogbruksledere er lokalt til stede for skogeierne. I tillegg har vi to skogbruksledere som kun betjener skogeiere som hogger selv. God forvaltning og større verdi fra skogressursen er ALLSKOGs kjerneoppgave. Skogbrukslederen er skogeierens faglige rådgiver og fremmer interesse for skogbruk.

Mange er opptatt av skogen som karbonlager og en fornybar ressurs. Likevel merker vi at flere blir fremmede for skogbruk og tenker at skogen bør stå «urørt». Både turgåere og naboer til en skogsdrift, men også skogeieren selv, må få vite mer om hvordan ALLSKOG går frem for å beskytte miljøverdier, og hva skogslivsløpet betyr for klima og miljø. I 2022 ble ALLSKOGs markedskommunikasjon tydeligere innrettet mot slike spørsmål. Skogeieren skal være stolt av å drive skogen.

I 2022 dybdeintervjuet vi uerfarne skogeiere, om hva som skal til for at de skal gjøre noe i skogen. Dette har vi brukt til å gi et bedre tilbud. Den som ikke har erfaring med skogsdrift, skal lettere få oversikt over det arbeidet som er gjort, og hva det har kastet av seg.

Mange andelseiere i ALLSKOG er små skogeiere – medianen av 23 100 eiendommer med gårds- og bruksnummer i andelsregisteret er 91 dekar produktiv skog – og de små skal også kunne gjennomføre skogsdrifter. Derfor legger vi opp til at det skal lønne seg for flere skogeiere å gå sammen om drifter. I barmarksesongen blir nabodrifter og store drifter belønnet. Snittvolumet på en skogsdrift har stabilisert seg på et høyere nivå, noe som gir både

den enkelte skogeieren og samvirket som fellesskap.

Ca. 70 % av alle egenaktive skogeiere brukte portalen Min side for å registrere kontrakt og melde tømmer henteklart i året som gikk. Nytt av året var et spørreskjema om kravpunktene i Norsk PEFC Skogstandard, så det er dokumentert at skogeieren har dette klart.

Vi ønsker hele tiden å bli bedre på planlegging og gjennomføring av skogsdrift, og unngå feil og kostnader som kommer av det. Flere viktige instruksjoner har kommet på plass. Det handler om hogst og kjøring ved strømførende linjer, kantsoner mot myr og vassdrag, livsløpstrær, og skogsdrift i nærheten av drikkevannskilder. ALLSKOG har samarbeidet med Skogkurs om å få i stand et eget nettkurs for «sporløs kjøring». Deltagere som består kurset, får kursbevis.

Vi holder kontakt med skogstudenter ved NMBU på Ås og skogskolen (HINN) på Evenstad. Vi har hatt tre studenter i arbeid for oss i 2022, både på deltid i løpet av studieåret og som sommerjobb.

PRODUKSJON, PLANTING OG SKOGKULTUR

Hvordan den fremtidige skogen blir, prøver vi å påvirke gjennom planting og ungsogpleie. Godt stelt skog gir bedre vekstevne, høyere avkastning til skogeier og større karbonopptak.

I 2022 var vi tilbake til normalen med tanke på arbeidskraft. I samarbeid med Tin Milovanovic Skogservice AS, Ringsaker Skogpleie AS, norske entreprenører, egne ansatte og egenaktive skogeiere ble det kontrahert nesten 5,2 millioner planter i 2022. Egenaktive skogeiere stod for 1,3 millioner, mens ALLSKOG i samarbeid med entreprenører plantet 3,9 millioner.

Som eneste aktør nordafjells kjøpes alle planter lokalt fra lokale planteskoler, Alstahaug planteskole og Skogplanter Midt-Norge AS. Planter som ALLSKOG benytter i Møre og Romsdal dyrkes for det meste av Skogplanter Midt-Norge AS til Megarden planteskole; Megarden lagrer og distribuerer planter.

Det gjennomføres fortsatt lite ungsogpleie nordafjells, sett opp mot behovet. I 2022 ble 9 550 dekar ryddet av ALLSKOGs egne skogsarbeidere og samarbeidende entreprenører. Behovet er mye større, og ALLSKOGs satsing på ungsogpleie vil fortsette.

ALLSKOG har de senere årene vært aktive innen gjødsling, som er viktig med tanke på skog som klimatilskott og for avkastningen til skogeieren. På grunn av krigen i Ukraina og høye råvarekostnader produserte ikke Yara skoggjødsel i 2022. Sammen med Midtnorsk Helikopterservice kjøpte ALLSKOG inn restlageret med skoggjødsel fra Felleskjøpet. Som eneste aktør i Norge gjennomførte man derfor gjødsling av ca. 1 000 dekar skog i Namdalen for Namdal Bruk AS.

I 2022 gjorde ALLSKOG noen forsøk med såing av furufrø i Orkland kommune. Foranledningen var en rekke bestander som var markberedt, og der foryngelsen skulle skje med frøtrær. De ble vindfelt av uværet «Gyda», og da måtte området sås, ettersom det vanligvis er mye beite fra storvilt. Resterende areal i dette området blir sådd med furufrø i 2023.

TØMMERMARKEDET

I 2022 har ALLSKOG omsatt 900 000 kubikk tømmer fra driftsoppdrag og fra egenaktive. Andelen fra egenaktive gikk noe ned i 2022 og utgjør nå ni prosent av omsatt volum, til sammen 93 000 kubikk. Det var til sammen 1 630 skogeiere som leverte tømmer, hvorav 802 egenaktive.

Inngangen til 2022 startet med en prisoppgang på sagtømmer og massevirke, mens regn, sludd og snø gjorde driftsforholdene krevende.

Ti prosent av alt trevirke som Europa forbruker, og en betydelig del av Finlands fiberforbruk, kommer fra Russland. Da Russland invaderte Ukraina i februar, ble det stor uro og offensiv agering i markedet. Handelen med Russland ble så rammet av økonomiske sanksjoner. Sagtømmerprisene steg på forsommeren til kubikkpriser vi aldri har opplevd før. Samtidig begynte fiberprisene å stige, noe som tiltok da Europas gassimport fra Russland etter hvert stoppet opp og energiprisene gikk i taket. Den raskt stigende inflasjonen fikk sentralbankene til å heve rentene. Rentehevingene førte, som ventet, til mindre forbruk og lavere kjøpekraft. Byggebransjen var blant de første som merket dette, og vi så stagnasjon med påfølgende permitteringer. Trelastprisene ble kraftig nedjustert utover høsten. Mot slutten av året hadde resultatutviklingen ved sagbrukene blitt svakere, og mye trelast ble liggende på lager. En del sagbruk reduserte produksjonen i fjerde kvartal. I og med at større volum av flis og massevirke gikk til fyring, så vi til dels kraftige prisøkninger på massevirke utover høsten og vinteren.

Industrien i Midt- og Nord-Norge nøt godt av lave strømpriser i stort sett hele 2022, selv om prisene økte noe mot slutten av året. Samtidig leverer industrien råstoff videre inn i videreforedlingsbedrifter i regioner med betydelig høyere strømpriser. Industrien kjørte full produksjon gjennom hele året, bortsett fra en periode med streik i prosessindustrien og noe vedlikeholdsstans ved smelteverkene på tampen av året.

SKOGBRUKSPLANLEGGING

ALLSKOG er med i konkurransen om alle utlyste planprosjekter nordafjells som mottar offentlig støtte. Miljøregistrering i Skog (MiS) er en viktig årsak til at nye takstprosjekter settes i gang. Det er fordi det mangler i mange kommuner, og fordi Norsk PEFC Skogstandard krever at miljøregistreringer blir revidert etter 15 år. I 2022 ble det levert skogbruksplaner og ressursoversikter til 504 skogeiere i kommunene Rindal, Rana og Oppdal. Det omfatter et produktivt skogareal i underkant



Ti prosent av alt trevirke som Europa forbruker, og en betydelig del av Finlands fiberforbruk, kommer fra Russland. Da Russland invaderte Ukraina i februar, ble det stor uro og offensiv agering i markedet.



Snittvolumet på en skogsdrift har stabilisert seg på et høyere nivå, noe som gir både den enkelte skogeieren og samvirket som fellesskap.

av 350 000 dekar. Skogbruksplaner for Volda leveres i januar 2023. Det er pågående prosjekter i kommunene Selbu, Tydal, Fræna, Inderøy, Harstad, Kvæfjord, Tjeldsund, Vefsn, Grane, Hattfjelldal og Hemnes.

ALLSKOG har bidratt med skogsakkyndig bistand, verdurderinger og erstatningsberegninger ved ekspropriasjonssaker, odelssaker, lånetakster og eiendomsoverdragelser.

Der store miljøverdier hindrer eller begrenser skogbruk, har vi bistått skogeiere med rådgivning og erstatningsforhandlinger overfor staten. Tilbakemeldingene har vært meget gode. ALLSKOG har bistått til sammen 55 skogeiere i 20 områder med avtaler om frivillig vern.

Vi har kort ventetid for reguleringsplanoppdrag, og vi håper flere benytter seg av tilbudet i 2023.

FORSKNING OG UTVIKLING

ALLSKOG arbeider kontinuerlig med utvikling av systemene våre og interne prosesser for effektivisering og forbedring. Med bedre kontroll skal vi gjøre færre feil og spare kostnader.

I 2022 lanserte vi helt nye portaler for skogsentreprenører og arbeidsvarslingsleverandører, som lar oss kommunisere og følge opp oppdragene bedre.

Det er lansert flere store forbedringer i skogeierens portal, Min side, slik som:

- Skogeier kan skrive egne kontrakter innen skogkultur.
- Detaljert resultater etter at tømmerkontrakten er gjennomført.
- Obligatorisk spørreskjema for kompetanseheving hos de som hugger egen skog.

Skogkultur har også fått gjennomført store endringer, spesielt innen planting og plantesalg. Her har vi fått på plass helt nye løsninger, som gir planteleverandører, skogplantere, transportører, kunder og oss selv i ALLSKOG mye bedre kontroll og oversikt.

I ALLMA – den digitale skogbruksplanen – er det lagt ned mye arbeid med en helt ny app for iPhone. Appen blir mer stabil, offline-løsningen er bedre, og den er bygget på en mer framtidsrettet plattform. I tillegg er det brukt mye tid på fremskriving og oppdatering av data i ALLMA, så man får se en «oppdatert» skogbruksplan.

Alle de endringene vi har gjennomført, vil komme våre kunder og samarbeidspartnere til gode. De vil oppleve færre feil og bedre oversikt over oppdrag de inngår med ALLSKOG.

SKOGPOLITIKK

Det er en tid med stor politisk og økonomisk usikkerhet. Vi hadde ønsket at regjeringen hadde satt i gang skogsatsingen som er lovet i Hurdalsplattformen, men vi er fornøyde med at vi har unngått kutt gjennom god dialog med flere partier og lokale representanter. ALLSKOG har også levert høringsuttalelser i flere saker som er viktige for skogeierne.

Holdninger til skogbruket har blitt mer polarisert. Det viser også en spørreundersøkelse gjennomført av Norges Skogeierforbund i 2022. ALLSKOG har fått merke et større press fra Statsforvalteren i Trøndelag etter en bekymringsmelding fra Naturvernforbundet. NRK har publisert flere reportasjer som etterlater et inntrykk av skogbrukets miljøarbeid som noe spekulativt. Å øke aksepten for skogbruket og formidle kunnskap om god skogforvaltning, blir en av de viktigste næringspolitiske oppgavene fremover.

Hvert år går store skogarealer tapt til blant annet infrastruktur og bebyggelse. Skogeierne i ALLSKOG har vært opptatt av de berørte må ha god kunnskap om sine rettigheter, i tillegg til at beslutningstakerne må være klar over hvilke skogressurser som hvert år bygges ned.

I 2022 reviderte ALLSKOG sin næringspolitiske plan. Disse sakene har vi tatt opp med lokale stortingsrepresentanter og gjennom flere leserinnlegg og hørings svar. Vi har også satt skogeierlagene i bedre i stand til å påvirke rammevilkårene i sine kommuner.

ALLSKOG samarbeider med Norges Skogeierforbund og deltar på forbundets dialogmøter med de næringspolitiske ansvarlige i andelseierlagene. ALLSKOG deltar også i skog- og trenæringens omdømmeprosjekt Tenk Tre.

TØMMERTRANSPORT

ALLSKOG jobber fortsatt for å få til effektiv logistikk og fjerne flaskehals i det offentlige veinettet. Der utbedringer ikke er realistisk med det første, har vi en klar holdning på hvilke tilskudd som treffer best. ALLSKOG har konstruktiv dialog med statsforvalterne rundt dette.

At det kan kjøres fulle tømmerlass, har svært mye å si for kostnadseffektiviteten i tømmertransporten. En viktig næringspolitisk oppgave i ALLSKOG er derfor å kartlegge flaskehals på det offentlige veinettet og utfordre veimyndighetene på løsninger. Alle veier bør oppskrives til ti tonns akseltrykk, 60 tonn totalvekt og 24 meter vogntoglengde. Arbeidet med veilistene har pågått over mange år; i 2022 bidro innsatsen fra ALLSKOG og TSN for eksempel til at de fleste veiene i Rana kommune ble oppskrevet.

Fylkeskommunene har strammet til praksisen for arbeidsvarsling langs fylkesveiene. ALLSKOGs generelle dispensasjon gjelder bare for en liten del av det samlede veinettet. Dette har medført flere krav til dokumentasjon og søknadsprosesser som tar flere uker. ALLSKOG prøver fortrinnsvis å unngå lunning og lasting langs fylkesveiene i planleggingen av drifter.

STYREARBEIDET

I løpet av 2022 behandlet styret 67 saker. Budsjett- og likviditetsoppfølging, utvikling av kjernevirksomheten innen skogsdrift og tømmeromsetning er prioriterte områder for styret. Styret er fortsatt opptatt av utviklingen i ALLSKOG Entreprenør, og følger med på interne forhold i ALLSKOG. Videre bruker styret mye tid på næringspolitiske saker. Hvordan det står til i skogeierlagene, blir også jevnlig tatt opp i styrerommet.

I 2022 ble det holdt ni styremøter, både fysisk og digitalt. Dette året kunne styret også gjenoppta tradisjonen med en reise i forbindelse med styrets årlige strategiseminar. Dette var første gang på tre år at styret var samlet utenom styrerommet. Styret ville bli bedre kjent med mulighetene for skogbruket i Troms. Turen gikk over to dager, og skogeierlagslederne fra Troms deltok underveis. Styret befarte skog i Harstad og Kvæfjord, besøkte Sæteråsen sag og avsluttet med middag i naustet hos Tore Ruud på Elgsnes gård.

REPRESENTASJON

ALLSKOG er representert i mange styrer, råd og utvalg. Det er en del av vårt næringspolitiske arbeid for å sikre skogeierne interesser, øke kunnskap om skogbruk i samfunnet, og bidra til samhandling og utvikling i verdikjeden for skog og tre.

Av de viktigste postene nevnes at Eilif Due og Anja Gotvasli er styremedlemmer i Norges Skogeierforbund. Frode Vik medlem av valgkomiteen i forbundet.

ALLSKOG inngår i WoodWorks!, et klyngesamarbeid for skog- og trenæringen i Trøndelag. ALLSKOG deltar også i Tenk Tre, et omdømmeprosjekt i regi av Norges Skogeierforbund, sammen med en rekke bedrifter og organisasjoner i vår verdikjede i Norge. Målet er å vise hvordan skog og tre kan bidra i klimaomstilling.

EIERDEMOKRATIET

ALLSKOG hadde ved utgangen av året 72 skogeierlag og 7 445 andelseiere, 53 støttemedlemmer og ett ungdomsmedlem.


Nedgangen i antall andelseiere skyldes rydding i andelsregisteret. Etter innføring av nytt datasystem i 2020, nærmer vi oss nå å ha kontroll på at den registrerte andelseieren faktisk er den som eier skogen, med gårds- og bruksnummer. Andelseiere som ikke lengre eier skog, blir kontaktet, så de kan melde seg ut og få andelskapitalen overført til neste generasjon eller tilbakebetalt.



At det kan kjøres fulle tømmerlass, har svært mye å si for kostnadseffektiviteten i tømmertransporten. En viktig næringspolitisk oppgave i ALLSKOG er derfor å kartlegge flaskehals på det offentlige veinettet og utfordre veimyndighetene på løsninger.



Å øke aksepten for skogbruket og formidle kunnskap om god skogforvaltning, blir en av de viktigste næringspolitiske oppgavene fremover.



Ca. 900 andelseiere deltok på sine lokale årsmøter. Det er noe færre enn vi har vært vant til før pandemien, men årsmøtene ble holdt kort tid etter at smitteverntiltakene ble opphevet. Skogeierlagene har derfor god grunn til å være fornøyd med oppmøtet.

Det er mer enn dobbelt så mange støtte-medlemmer som det var året før. Vi tror mange flere kan ønske å tegne støtte-medlemskap, om de får kjennskap til ordningen.

Årsmøter i skogeierlagene ble gjennomført mellom 7. og 18. mars 2022. Dette var første gangen siden før pandemien at møtene kunne holdes fysisk. Ca. 900 andelseiere deltok på sine lokale årsmøter. Det er noe færre enn vi har vært vant til før pandemien, men årsmøtene ble holdt kort tid etter at smitteverntiltakene ble opphevet. Skogeierlagene har derfor god grunn til å være fornøyd med oppmøtet.

ALLSKOGs årsmøte ble gjennomført på Scandic Hell i Stjørdal den 29. april. Her ble det behandlet ordinære årsmøtesaker, også valg.

Regionverkstedet ble for sjettede gang arrangert på Scandic Hell, og 81 personer fra skogeierlagene, styret, sentral valgkomité og ledergruppen deltok. Det var også to eksterne foredragsholdere: Hans Asbjørn Sørli fra Norges Skogeierforbund om skogbrukets omdømme og Severin Myrbacken fra Myrbacken AS om varig nedbygging av skog. Tilbakemeldingene tyder på at tillitsvalgte i skogeierlagene opplever regionverkstedet som svært nyttig.

NORGES SKOGEIERFORBUND

Norges Skogeierforbund er skogeiersamvirkets felles næringsorganisasjon. Norges Skogeierforbund følger opp saker i første rekke overfor statlige myndigheter: Stortinget, departementene og direktoratene.

Styret mener at Norges Skogeierforbund har arbeidet godt for skogeiernes rammevilkår i året som har gått. Styret vil særlig fremheve forbundets innsats for et ekstraordinært plantetilskudd for å stimulere til planting under pandemien.

Norges Skogeierforbund koordinerer et arbeid blant andelseierlagene på bærekraftsrapportering og karbonlagring i skog. ALLSKOG ser positivt på dette initiativet og deltar i arbeidet.

EIERENGASJEMENT I INDUSTRI OG ANNEN VIRKSOMHET

ALLSKOG Bio AS (100 prosent eid av ALLSKOG) produserer flis for smelteverksindustrien i Norge. Selskapet har produksjonsavdelinger ved Straumen i Sørfold kommune, Orkanger i Orkland kommune og Holla i Heim kommune. I 2022 leverte selskapet ca. 677 000 løs kubikk flis. Omsetningen endte på 31,6 millioner kr, og årsresultat etter skatt ble 1,7 millioner kr.

Nord Energi AS (100 prosent eid av ALLSKOG) leverer varme basert på flis og pellets til kommuner og bedrifter. Selskapet har varmesentraler i Trøndelag. I 2022 leverte selskapet ca. 21 GWh varme. Omsetningen endte på 27,6 millioner kr, og årsresultat etter skatt ble 6,3 millioner kr.

WoodNor AS (100 prosent eid av ALLSKOG) omsetter tømmer i internasjonale markeder. Selskapet omsatte i 2022 ca. 262 000 fast kubikk virke til en verdi av 260 millioner kr. Markedene har vært gode i 2022, og WoodNor har prestert godt over budsjett. Årsresultatet etter skatt ble 4,9 millioner kroner.

Din Tur AS (91,6 prosent eid av ALLSKOG) er markedsledende operatør på naturbasert reiseli i Norge. Selskapet hadde rekordomsättning i 2022 med 109,7 millioner kroner. Årsresultatet etter skatt ble 5,7 millioner kroner. Selskapet har som mål å vokse, både organisk og ved å få inn flere leverandører. Selskapet har også gått inn som sponsor for det norske hopplandslaget for å bli mer synlig i markedet. Internasjonale hopprenn følges av åtte millioner TV-seere i Sentral-Europa, hvor 95 % av Din Turs gjester kommer fra.

ALLSKOG Entreprenør AS (100 prosent eid av ALLSKOG) driver tømmerhogst og bidrar til at ALLSKOG er til stede med maskinkapasitet i hele geografien og er således strategisk viktig.

I 2022 omsatte selskapet for 33 millioner kr og endte med et årsresultat etter skatt på -4,4 millioner kr, som er noe bak foregående år. Tidvis krevende driftsforhold, drifter med høy kompleksitet, kostnadsunderdekning,

et relativt ungt og lovende mannskap og generelle prisøkninger trakk resultatet ned. ALLSKOG Entreprenør arbeider med å forbedre lønnsomheten, men det vil ta noe tid før hele effekten av tiltakene vises på bunnlinjen.

ALLSKOG eier Håhjem tømmerkai i Skodje kommune og er deleier i Surnadal Hamnterminal AS. ALLSKOG er deleier i Fiborgtangen Vekst AS, som bidrar til nyetableringer og inkubatorvirksomhet på Norske Skog Skogns arealer. Videre har vi eierinteresser i Skogbrukets Konferansesenter AS, Helgeland Industrier AS og Moelven Industrier ASA.

ALLSKOG SA er deleier (12,037 %) i Norsk Skogkapital AS sammen Glommen Mjøsen Skog SA, AT SKOG SA og Viken Skog SA. Norsk Skogkapital AS er et operativt investerings-selskap, som skal brukes til felles satsing på industri med norsk tømmer som innsatsvare.

Transportselskapet Nord AS (TSN) eies av ALLSKOG (50 %), Norske Skog Skogn (25 %), Moelven (12,5 %) og Inntre (12,5 %). TSN koordinerer årlig ca. 1 400 000 kubikk på bil fra Møre til Troms, fordelt på ca. 60 tømmervogntog. Virket kjøres i hovedsak direkte til industrien i Trøndelag og Nordland, men i tillegg kjøres et betydelig volum til kai i Nordland og Møre og Romsdal. Frode Eggan startet som ny daglig leder i TSN i starten av 2022.

MEDARBEIDERE

ALLSKOG-konsernet hadde ved utgangen av året 112 ansatte, som utførte 110 årsverk. ALLSKOG SA hadde 79 ansatte som utgjorde 78 årsverk. Det er seks færre ansatte og ett årsverk mer enn året før. Av de ansatte var 73 funksjonærer og seks skogsarbeidere. Datterselskapene hadde til sammen 33 ansatte. 21 sesongarbeidere har vært sysselsatt med skogkulturarbeid, for det meste planting.

ARBEIDSMILJØ

I 2022 åpnet samfunnet opp etter omfattende smitteverntiltak under koronapandemien. ALLSKOG har gjennom pandemien hatt

utstrakt bruk av hjemmekontor. Dette vil i noen grad bli videreført også i normal drift. Det er laget et rammeverk for bruken av hjemmekontor, og det er lagt vekt på å sikre et godt arbeidsmiljø innenfor disse rammene.

Det ble i 2022 gjennomført et arbeidsmiljøprosjekt for å løse utfordringer i deler av bedriften. De avdelinger som er berørt, har fått oppfølging basert på individuelle samtaler. Prosjektet skal evalueres ved årsskiftet. Resten av bedriften følges opp gjennom avdelingsvise diskusjoner om arbeidsmiljøet. Arbeidsmiljøutvalget er prosjekteier for arbeidet med forbedring av arbeidsmiljøet i ALLSKOG.

Det var fire møter mellom ledelsen og de ansatte i arbeidsmiljøutvalget i løpet av året.

Totalt sykefravær i 2022 var 3,8 %, en økning med 1,1 % fra 2021. Fraværet fordeles med 1,9 % langtidsfravær og 1,9 % korttidsfravær. Spesielt mot slutten av året har korttidsfraværet økt. Dette var forventet etter gjenåpningen og følger trenden ellers i samfunnet.

LIKESTILLING OG DISKRIMINERING

ALLSKOG SA har totalt ansatt 79 personer, herav 22 kvinner og 57 menn. Ledergruppen består av tre kvinner og fem menn. I ALLSKOGs datterselskaper er det syv kvinner og elleve menn. To av datterselskapene har majoritet av kvinner, ett har bare menn.

Det er tre ansatte i deltidsstillinger, alle etablert etter ønske fra de ansatte selv. Av disse tre er to menn og én kvinne. Det var i løpet av 2022 ingen midlertidige ansatte.

Kvinner tok i snitt ut 10,6 uker foreldrepermisjon (kun deler ble tatt ut i 2022), menn 17,4 uker.

Samlet i selskapet har kvinner i snitt 10 % høyere lønn enn menn. I ledergruppen har kvinner i snitt 16 % høyere lønn enn menn, blant funksjonærer ca. 1 % høyere lønn. Lønnsforskjeller mellom menn og kvinner gjennomgås annethvert år sammen med fagforeningen for å avdekke eventuelle strukturelle ulikheter. Dette ble sist gjort i 2021.



ALLSKOG-konsernet hadde ved utgangen av året 112 ansatte, hvorav 79 i morselskapet

Fire av åtte styremedlemmer i ALLSKOG SA er menn. I våre 72 skogeierlag er det ti kvinnelige lokallagsledere.

Styret og ledelsen er bevisste på tiltak for å fremme likestilling og forhindre diskriminering i virksomheten og styret. Dette har gitt gode resultater. Selskapet har en rekrutterings- og personalpolitikk som skal sikre alle like muligheter og rettigheter, slik at kravene i diskriminerings- og tilgjengelighetsloven best mulig ivaretas.

Aktivitetsplikten knyttet til undersøkelse og kartlegging av risiko for diskriminering og hindre for likestilling, er fra 2023 lagt til arbeidsmiljøutvalget (AMU).

ÅPENHETSLOVEN

Styret har blitt orientert om aktivitet og rapporteringskrav i henhold til Åpenhetsloven, som trådte i kraft 1. juli 2022. Loven har som formål å fremme norske virksomheters respekt for menneskerettigheter og anstendige arbeidsforhold. Første rapport for ALLSKOG SA blir publisert på våre nettsider innen fastsatt frist 30. juni 2023.

KVALITET OG MILJØ

ALLSKOG har vært kvalitets- og miljøsertifisert siden år 2000. I 2022 har ALLSKOG dokumentert miljøtilpasning ved 715 skogsdrifter.

Kvalitets- og miljøstyringssystemet blir gjennomgått årlig av et eksternt sertifiseringsorgan, for tiden Det Norske Veritas (DNV). Hvert tredje år gjennomføres en utvidet gjennomgang, en resertifisering.

ALLSKOG ble resertifisert for tre nye år i 2021. Revisjonen i 2022 var en oppfølgingsrevisjon, og den handlet i hovedsak om ALLSKOGs samarbeid med skogsentreprenørene. Sertifiseringsrapporten fra DNV er gjort offentlig tilgjengelig via ALLSKOGs nettsider.

Det ble i 2022 gjennomført tretten interne revisjoner, og 18 avsluttede skogsdrifter ble befart. Det ble skrevet en rapport for hver av revisjonene. Fra de interne revisjonene ble det

registrert elleve avvik og åtte observasjoner i avvikssystemet. Flest revisjoner angikk aktiviteten ute i skogen.

Registrerte avvik handlet om:

- Manglende planting etter hogst og kvalitetsavvik på plantejobben.
- Manglende gjennomføring av internkontroll.
- Avvik fra skogstandard, spesielt for kantsoner, livsløpstrær og terrengtransport.
- Brudd på rutiner for planlegging og dokumentasjon av skogsdrifter.
- Manglende registrering av saker i avvikssystemet.
- Overordnet risiko, spesielt knyttet til intern utvikling av IT-systemer, manglende systembeskrivelser og personavhengighet.

Alle avvik følges opp i ALLSKOGs saksbehandlingssystem, som et viktig grunnlag for forbedring.

ALLSKOG mottok seks eksterne miljøhenvendelser i 2022. Tre saker var avsluttet ved utgangen av året, mens tre fortsatt var under behandling.

All skogbehandling i ALLSKOG bygger på Norsk PEFC Skogstandard. Alt virke omsatt etter 1. mars 2019 tilfredsstiller også kravene til FSC-Controlled Wood.

Norsk PEFC Skogstandard er revidert i 2021/2022, og en ny standard er vedtatt og gjelder fra 1. mars 2023. Det er en overgangsperiode fra gammel standard på ett år. De viktigste endringene handler om flere lukkede hogster og innstramning av kravene til miljøregistrering i skog (MiS). På eiendommer over 1 500 dekar skal minst 5 % av skogarealet settes av som biologisk viktige områder.

Kurs i den nye skogstandard vil foreligge i løpet av 2. kvartal i 2023, og egenaktive skogeiere må gjennomføre kurs for å dokumentere sin kunnskap om sertifisert skogbehandling.

For innehavere av gruppesertifikat, som ALLSKOG, kreves det at vi følger opp aktiviteten tettere gjennom flere interne kontroller og interne revisjoner.

ALLSKOG har fire miljømål for perioden 2023–2025, med følgende overskrifter:

- Kjøreskader/erosjon.
- Planting og ungsogopleie.
- Tiltak mot råtespredning i områder med 1. generasjon gran.
- Selektiv hogst.

Konkrete målepunkt for å følge opp miljømålene er under utarbeidelse.

FINANSIELL RISIKO I KONSERNET

Markedsrisiko

ALLSKOG SA og datterselskapene ALLSKOG Bio AS, Din Tur AS, WoodNor AS, Nord Energi AS og ALLSKOG Entreprenør AS er utsatt for markedsrisiko, renterisiko og valutarisiko i den ordinære forretningsvirksomheten, men styres mot en akseptabel risikoprofil. Valutarisiko i Din Tur AS og WoodNor AS, som har vesentlig deler av sin omsetning i valuta, reduseres ved bruk av valutaterminkontrakter.

Kredittrisiko

ALLSKOG SA, Din Tur AS, WoodNor AS og Nord Energi AS er til dels eksponert for større tap på fordringer i den ordinære forretningsvirksomheten, men selskapene styres mot en akseptabel risikoprofil. Kredittkunder blir kredittvurdert før varelevering. Purringer og inkassosaker går via en eksternt samarbeidspartner.

FORSIKRING FOR STYRETS MEDLEMMER OG DAGLIG LEDER

Konsernet har tegnet styreansvarforsikring som gjelder for styremedlemmer, inkludert varamedlemmer, og daglig leder i samtlige av konsernet selskaper. Forsikringen dekker den sikrede personlige erstatningsansvar for formueskade som følger av det personlige ledelsesansvaret i virksomheten.

HENDELSER ETTER BALANSEDAGEN

Det har ikke oppstått vesentlige hendelser etter balansedagen og før styrebehandling som har innvirkning på det fremlagte årsregnskapet for 2022.

KONTANTSTRØM

Godt totalresultat har gjennom 2022 gitt en positiv kontantstrøm i konsernet.

Endring i andre tidsavgrensingsposter er hovedårsak til at kontantstrøm både i morselskapet og i konsernet er lavere enn resultatet.

Det er gjennomført investeringer for å ruste konsernet for utvikling. Investeringer er i nyere tid i hovedsak finansiert over drift i morselskapet og en liten andel fremmedfinansiering i konsernet.

Netto finansaktiviteter bidro med 9 millioner kr i negativ kontantstrøm i morselskapet og 9 millioner kr i konsernet, i hovedsak som følge av nedbetaling av avdrag på eksterne lån og utbetaling av utbytte.

Ved utgangen av 2022 hadde både morselskap og konsern god likviditet. Konsernet har en innvilget driftskreditt på 38 millioner kr som ikke var trukket på.

ÅRSREGNSKAPET

Alle vurderinger i årsregnskapet er gjort ut fra forutsetningen om fortsatt drift. Det vises her til selskapets årsresultat og kapitalsituasjon. Styret mener at framlagt resultat, balanse og noter gir et rettviseende bilde per 31. desember 2022. Morselskapet oppnådde et årsresultat på 11,5 millioner kr, mot 10,4 millioner kr i 2021.

Totale driftsinntekter i morselskapet endte på 955,2 millioner kr, mot 867,1 millioner kr i 2021. Det ble solgt 945 000 kubikk virke fra skogen, mot 1 027 000 kubikk i 2021. Morselskapet hadde et driftsresultat på 12,9 millioner kr, mot 16,7 millioner kr i 2021.

Variierende vinter og krevende driftsforhold bidro til lavere volum på solgt virke, men markedsandelen holdt seg relativt stabil.



I 2022 har ALLSKOG dokumentert miljøtilpasning ved 715 skogsdrifter og gjennomført 13 interne revisjoner

Selskapets omsetning har økt med ca. 88 millioner kr, noe som kommer av økt aktivitet på skogkultur og økte priser på omsatt tømmer. Pris til skogeier har økt. Dette sammen med prisøkninger på andre innsatsfaktorer (blant annet frakt og drivstoff) har økt varekostnadene.

Det arbeides med å ta ut potensiale for effektivisering og utvikling av produksjon og logistikk.

God kostnadskontroll og økt bruk av digitaliserte aktiviteter gjør at økningen i lønns- og driftskostnadene er mindre enn generell prisstigning, til tross for mer normal reise-, møteaktivitet og markedsføringsaktivitet enn under perioden med strenge koronarestriksjoner.

Resultat av finansposter ble 2,1 millioner kr, mot -2,0 millioner kr i 2021. Renteinntektene oversteg rentekostnadene som følge av økt rente, overskuddslikviditet og renteinntekter på utlån til datterselskapene. Verdiendring på aksjer i datterselskap på kr 1 428 573 er relatert til regnskapsmessig nedskrivning av effekt på avgitt konsernbidrag til ALLSKOG Entreprenør AS.

Konsernet hadde et driftsresultat på 27,6 millioner kr, mot 21,4 millioner kr i 2021. Datterselskapene leverte samlet sett et historisk godt driftsresultat i 2022.

God styring, kontroll og effektiv drift og høye energipriser medførte at Nord Energi AS leverte et meget solid driftsresultat på 8,2 millioner kr. ALLSKOG Bio AS, som hadde høy etterspørsel og produksjon og lavere kostnader, leverte et driftsresultat på 2,5 millioner kr.

Økt volum og bedre marginer medførte at Woodnor AS leverte et driftsresultat på 3,4 millioner kr. Din Tur AS, som hadde rekordhøy omsetning og lavere kostnader enn forventet, leverte et historisk godt driftsresultat på 4,7 millioner kr.

ALLSKOG Entreprenør AS, som fortsatt er i en vekst- og oppbyggingsfase, leverte et driftsresultat på -4 mill. kr, som er noe bak fjoråret. Lønnsomhetsforbedrende tiltak påvirket resultatet positivt, men ble overskygget av høye generelle prisøkninger, kort horisont, tidvis krevende driftsforhold, kostnadsunderdekning samt kostnader knyttet til kalibrering av bemanning og reparasjoner. Ansatte i ALLSKOG Entreprenør AS følges tett for å sikre kompetanseutviklingen hos et relativt ungt mannskap. Arbeidet med lønnsomhetsforbedrende tiltak vil fortsette i 2023. Det tar nødvendigvis noe tid før tiltakene får full effekt på bunnlinjen.

Resultat av finansposter konsern utgjorde 5,1 mill. kr. Utover ordinære renteinntekter og rentekostnader påvirkes finansresultatet av gevinst på valutaterminkontrakter som følge av kronkursen. Gode resultater gjennom flere år gjør at alle selskapene i konsernet med unntak av ALLSKOG Entreprenør AS nå er i skatteposisjon. Woodnor AS, Nord Energi AS, ALLSKOG Bio AS har avgitt konsernbidrag direkte til ALLSKOG Entreprenør AS, mens Din Tur AS har avgitt sitt konsernbidrag via ALLSKOG SA.

Konsernet fikk et årsresultat for 2022 på 25,5 millioner kr, mot 18,5 millioner kr i 2021. Det positive resultatet medfører at ALLSKOG SA for femte år på rad foreslår utbetaling av utbytte, og det avsettes 1,5 millioner kr (1,62 %). Selskapets frie kapital etter avsetning av utbytte er 44,0 millioner kr per 31. desember 2022, mot 34,0 millioner kr per 31. desember 2021. Egenkapitalandelen i ALLSKOG SA var 47,0 % per 31. desember 2022, mot 41,0 % per 31. desember 2021. Egenkapitalen har økt med 9,0 millioner kr i perioden. Egenkapitalandelen i konsernet har økt fra 36,8 % til 42,6 %. Gode resultater og redusert gjeld påvirket egenkapitalandelen positivt.



Styret forslår at årsoverskuddet i ALLSKOG SA på kr. 11 458 116,- disponeres på følgende måte

Avsatt til fond for vurderingsforskjeller:	kr	14 363
Avsatt utbytte:	kr	1 478 349
Avsatt til annen egenkapital:	kr	9 965 404

ALLSKOG

STYRET TAKKER

Styret vil rette en stor takk til alle medarbeidere og tilknyttede entreprenører og andre samarbeidspartnere for lojalitet, og at det i samarbeid skapes gode resultater. Kostnadsbesparelser, effektivisering og utvikling gir grunn til fortsatt optimisme. Selskapet har to krevende år bak seg som følge av koronapandemien, men klarer likevel å levere gode resultater, til glede for alle andelseiere. Styret takker også alle tillitsvalgte for godt samarbeid, og alle andelseiere for lojalitet og god oppslutning.

Trondheim, 16. februar 2023



Eilif Due
Styreleder



Frode Vik
Nestleder



Thomas Engan
Styremedlem



Anja Gotvasli
Styremedlem



Vibeke Unosen
Styremedlem



Siw Rotevatn Vikene
Styremedlem



Hjørdis Asphol
Styremedlem



Stig Magne Fiskum
Styremedlem



Snorre Fridén Furberg
Administrerende direktør

AKTIVE SKOGEIERLAG I HELE ALLSKOG-GEOGRAFIEN



Agdenes skogeierlag arrangerte motorsagkurs.



Hemne, Snillfjord og Hitra skogeierlag med skogdag i mai der tema var skogplanting.



Ungskogpleie er en lønnsom investering. Her befarer Midtre Gauldal skogeierlag et ungskogfelt.



Rørøysbygdene holdt motorsagkurs på Tamneset i august.



Steinkjer skogeierlag deltok med stand ifm Hilmarfestivalen i Steinkjer.



Verdal skogeierlag fikk demonstrert drift i bratt terreng på skogdag i Vuku i mars.

RESULTATREGNSKAP 2022

MOR				KONSERN	
01.01 - 31.12.2022	01.01 - 31.12.2021		Note	01.01 - 31.12.2022	01.01 - 31.12.2021
941 661 440	849 064 803	Ordinære driftsinntekter	2, 3	1 152 512 319	958 075 387
13 503 605	18 037 956	Annen driftsinntekt	2, 3	17 076 278	19 302 820
955 165 045	867 102 759	Sum driftsinntekter	1	1 169 588 597	977 378 207
842 238 934	750 726 761	Varekostnader og innkjøpte tjenester	3	953 784 722	774 219 668
68 530 723	71 450 376	Lønns- og personalkostnader	4	96 439 978	100 123 600
29 229 199	25 697 260	Drifts- og kontorkostnader	4	78 231 746	65 799 616
2 270 034	2 569 132	Ordinære avskrivninger	5	13 501 419	15 809 764
942 268 890	850 443 529	Sum driftskostnader		1 141 957 865	955 952 648
12 896 155	16 659 230	Driftsresultat		27 630 733	21 425 559
0	2 000 000	Aksjeutbytte		-	-
1 929 089	2 184 826	Renteinntekt konsernselskap	3	-	-
14 363	79 057	Resultatandel tilknyttet selskap	6	14 363	79 057
6 099 133	1 282 974	Annen finansinntekt	7	9 180 773	6 296 022
-1 428 573	-5 800 000	Verdiendring aksjer i datterselskap	6	-	-
-4 469 844	-1 726 549	Annen finanskostnad	7, 8	-4 119 897	-3 818 166
2 144 168	-1 979 692	Resultat av finansposter		5 075 239	2 556 913
15 040 323	14 679 538	Ordinært resultat før skatt		32 705 972	23 982 472
-3 582 206	-4 267 852	Skatteinntekt / - Skattekostnad	9	-7 169 318	-5 493 281
11 458 116	10 411 686	Årsresultat	10	25 536 654	18 489 191
		Anvendelse av årsresultatet			
14 363	79 057	Avsatt til fond for vurderingsforskjeller		14 363	79 057
1 478 349	1 800 546	Avsatt utbytte		-	-
9 965 404	8 532 083	Fri egenkapital		-	-
		Minoritetens andel		474 941	105 266
		Majoritetens andel		25 047 350	18 304 868
11 458 116	10 411 686	Sum anvendelse		25 536 654	18 489 191

BALANSE – EIENDELER

MOR		Note	KONSERN	
31.12.2022	31.12.2021		31.12.2022	31.12.2021
Eiendeler				
Anleggsmidler				
<i>Immaterielle eiendeler</i>				
0	0	5	491 948	791 787
5 347 176	5 204 207	5	11 272 468	5 517 182
1 683 663	2 581 977	9	3 089 782	5 423 821
7 030 839	7 786 184		14 854 198	11 732 790
<i>Varige driftsmidler</i>				
9 023 805	11 708 425	5, 8	13 631 628	15 026 468
427 720	597 164	5, 8, 11	50 757 711	52 668 739
1 910 110	58 784	5, 8	7 947 575	7 053 760
11 361 635	12 364 373	5, 8	72 336 914	74 748 967
<i>Finansielle anleggsmidler</i>				
36 143 678	36 143 678	6	0	0
453 946	439 583	6	453 946	439 583
54 815 000	57 015 000	12	0	0
5 457 902	8 875 126	6	5 457 902	8 875 126
74 999	634 999		12 113 897	10 783 653
96 945 525	103 108 386		18 025 745	20 098 362
115 337 999	123 258 943		105 216 857	106 580 119
Omløpsmidler				
<i>Beholdninger</i>				
31 423 779	16 293 581	8, 13	33 518 760	18 285 291
11 219 851	8 757 727	8, 13	11 865 545	11 144 950
42 643 630	25 051 308	1	45 384 305	29 430 241
<i>Fordringer</i>				
71 078 393	96 501 516	8, 12, 14	78 851 908	96 474 232
5 033 507	4 237 529		5 033 507	4 237 529
2 525 791	5 162 511	15	12 884 021	11 068 645
4 284 523	3 110 226	12	0	0
82 922 214	109 011 782		96 769 436	111 780 406
47 558 190	51 371 776	7, 16, 17	108 309 351	102 206 345
173 124 034	185 434 866		250 463 092	243 416 992
288 462 033	308 693 809		355 679 950	349 997 111

BALANSE – EGENKAPITAL OG GJELD

MOR		Note	KONSERN	
31.12.2022	31.12.2021		31.12.2022	31.12.2021
Egenkapital				
79 594 259	80 037 514		79 594 259	80 037 514
11 661 850	12 294 223		11 661 850	12 294 223
198 946	184 583		198 946	184 583
43 987 554	33 970 808		60 038 232	36 417 889
135 442 609	126 487 128	10	151 493 287	128 934 209
0	0	10	706 161	399 717
Gjeld				
<i>Avsetning for forpliktelser</i>				
0	3 324 876	4	0	3 324 876
0	3 324 876		0	3 324 876
<i>Annen langsiktig gjeld</i>				
56 970 245	64 396 497	8	64 240 507	73 052 680
9 824 514	8 490 390		9 824 514	8 490 390
879 773	874 000		879 773	874 000
3 114 540	3 236 912	8, 11	3 504 558	3 938 912
70 789 072	76 997 799		78 449 352	86 355 982
<i>Kortsiktig gjeld</i>				
59 725 354	72 300 830		63 235 438	62 354 969
0	0	8, 17	1 876 118	64 761
1 478 349	1 800 546		1 646 845	1 800 546
2 280 961	3 072 457	9	4 835 279	3 108 421
7 656 078	9 496 109		10 740 377	14 902 185
2 974 842	2 107 679	12	0	0
8 114 768	13 106 385	18	42 697 092	48 751 445
82 230 352	101 884 006		125 031 149	130 982 327
153 019 424	182 206 681		203 480 501	220 663 185
288 462 033	308 693 809		355 679 950	349 997 111

Kausjons- og garantiansvar

17

Trondheim, 16. februar 2023



Eilif Due
Styreleder



Frode Vik
Nestleder



Thomas Engan
Styreleder



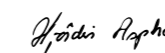
Siw Rotevatn Vikene
Styreleder



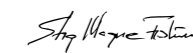
Anja Gotvasli
Styreleder



Vibeke Unosen
Styreleder



Hjørdis Asphol
Styreleder



Stig Magne Fiskum
Styreleder



Snorre Fridén Furberg
Administrerende direktør

KONTANTSTRØMOPPSTILLING

MOR		KONSERN	
31.12.2022	31.12.2021	31.12.2022	31.12.2021
Kontantstrømmer fra operasjonelle aktiviteter			
15 040 322	14 679 537	32 705 972	23 982 474
-3 072 457	-211 431	-3 108 421	-211 431
-14 363	-79 057	-14 363	-79 057
0	0	0	0
2 270 035	2 569 133	13 501 421	15 809 764
1 428 573	5 800 000	0	0
-5 540 652	2 504 248	1 752 751	-17 812 416
-3 324 876	0	-3 324 876	0
-6 333 566	-2 002 274	-11 999 031	-5 006 411
453 016	23 260 156	29 513 453	16 682 923
Kontantstrømmer fra investeringsaktiviteter			
0	0	0	0
0	0	0	0
2 650 000	0	5 172 529	3 005 604
-4 060 266	-2 932 791	-21 717 344	-9 071 182
0	-5 532 580	0	0
2 760 000	6 812 830	3 337 663	0
3 417 224	0	3 417 224	0
0	0	-4 667 907	-4 110 278
4 766 958	-1 652 541	-14 457 835	-10 175 856
Kontantstrømmer fra finansieringsaktiviteter			
1 339 897	1 210 010	1 339 897	986 593
0	0	0	3 938 912
-7 548 624	-7 426 252	-7 435 170	-13 198 752
-1 024 287	-866 205	-1 024 285	-666 207
-1 800 546	-1 393 514	-1 833 054	-1 426 022
0	0	0	0
0	0	0	0
0	0	0	0
-9 033 560	-8 475 961	-8 952 612	-10 365 476
Kontanter og kontantekvivalenter 31.12			
-3 813 586	13 131 654	6 103 006	-3 858 409
51 371 777	38 240 122	102 206 345	106 064 754
47 558 191	51 371 776	108 309 351	102 206 345

NOTER ÅRSREGNSKAP 2022

1. REGNSKAPSPRINSIPPER

Årsregnskap for ALLSKOG SA og tilhørende konsernregnskap utarbeides etter regnskapsstandarder gjeldende i Norge (NGAAP).

Klassifisering av eiendeler og gjeld

Omløpsmidler er i hovedsak eiendeler som knytter seg til den ordinære driften og som realiseres i løpet av ett år, samt andre eiendeler som ikke er bestemt til varig eie eller bruk for virksomheten. Andre eiendeler er anleggsmidler. Skillet mellom kortsiktig og langsiktig gjeld/fordringer settes ved forfallstidspunkt på ett år.

Verdivurdering av omløpsmidler

Verdivurderingen av omløpsmidler skjer etter laveste verdis prinsipp. Kundefordringer er vurdert til pålydende med fradrag for latente tap. Andre fordringer er vurdert til pålydende. Beholdningene av prosjekter i arbeider verdsatt til påløpte driftskostnader uten fortjeneste for skogsdrifter og påløpte direkte og indirekte kostnader for øvrige prosjekter. Tapsutsatte beholdninger nedskrives. Varelager av virke og flis vurderes til laveste verdi av kostpris og netto realisasjonsverdi.

Verdivurdering av anleggsmidler

Avskrivbare eiendeler er vurdert til anskaffelseskost med fradrag for lineære avskrivninger over antatt økonomisk levetid. Nyanskaffelser over kr 15.000 med antatt levetid over 3 år aktiveres. Løpende vedlikehold resultatføres i det året kostnaden påløper.

Verdipapirer

Strategiske plasseringer og aksjer i datterselskaper er vurdert til laveste verdi av kostpris og virkelig verdi.

Prinsipper for inntektsføring

Inntektene bokføres på det tidspunkt de er opptjent. Dette skjer normalt på leveringstidspunktet ved salg av varer og tjenester. Opptjente, ikke fakturerte inntekter, blir periodisert/ beholdningsført ved årsskiftet.

Sammenstilling

Utgifter sammenstilles med og kostnadsføres samtidig med de inntekter utgiftene kan henføres til.

Konsolidering av datterselskaper og tilknyttede selskaper

Konsernregnskapet inkluderer ALLSKOG SA og selskaper som ALLSKOG SA har kontroll over. Kontroll oppnås normalt når konsernet eier mer enn 50 % av aksjene i underliggende selskaper. Oppkjøpsmetoden benyttes ved regnskapsføring av virksomhets sammenslutninger. Selskaper som er kjøpt eller solgt i løpet av året inkluderes i konsernregnskapet fra det tidspunktet kontroll oppnås og inntil kontroll opphører. Når endringer i eierandeler i datterselskapene ikke medfører tap av kontroll, regnskapsføres de som egenkapitaltransaksjoner. Tilknyttede selskaper er enheter hvor konsernet har betydelig innflytelse, men ikke kontroll. Eierandel for tilknyttede selskaper ligger normalt mellom 20 % og 50 %. Konsernregnskapet inkluderer konsernets andel av resultatet fra tilknyttede selskaper regnskapsført etter egenkapitalmetoden fra det tidspunkt betydelig innflytelse oppnås og inntil slik innflytelse opphører. Konserninterne transaksjoner og konsernmellomværende er eliminert.

Nærstående parter

I henhold til Norsk Regnskap Standard kommer tilknyttede selskaper og datterselskaper inn under denne kategori. Spesifikasjon er gitt i note 4. ALLSKOG SA er representert i de respektives styre. Transaksjoner i ordinær virksomhet samt i finansieringsforhold foregår etter vanlige markedsmessige vurderinger.

Pensjonsordning

Alle ansatte i ALLSKOG SA har innskuddsbasert pensjonsordning. Pensjon kostnadsføres løpende etter faktura fra pensjonstilbyder.

Skatter

Skattekostnaden i resultatregnskapet omfatter både periodens betalbare skatt og endring i utsatt skatt. Utsatt skatt er beregnet med 22 % på grunnlag av de midlertidige forskjeller som eksisterer mellom regnskapsmessige og skattemessige verdier, samt eventuelt skattemessig underskudd til fremføring. Netto utsatt skattefordel balanseføres i den grad det er sannsynlig at denne kan bli nyttiggjort.

Valuta

Inntekter og kostnader i utenlandsk valuta bokføres ut fra valutakurs på fakturatidspunkt. Inn- og utbetalinger bokføres ut fra valutakurs på bokføringstidspunkt. Det benyttes avtalte terminkontrakter for å sikre valutakurs. Effekter av avtalte valutavekslinger tas på vekslingsstidspunktet.

AKTIVE SKOGEIERLAG I HELE ALLSKOG-GEOGRAFIEN



Høllonda skogeierlag med motorsagkurs for andelseierne.



Molde og Hustadvika skogeierlag med skogdag i november der tema var ungsogpleie, Bålkos og svartkjelkaffe.



Nordfosen la styremøtet sitt til See Salmon i Stoksund for å se litt på andre næringer.



Namdalseid og Flatanger skogeierlagarrangerte ungsogpleiekurs.



Trondenes skogeierlag arrangerte skogdag i Kvæfjord i mai. Dårlig vær, men fornøyde deltakere.

2. SPESIFIKASJON AV DRIFTSINNEKTER

Selskapets driftsinntekter er fordelt på følgende virksomhetsområder:

	2022	2021
Tømmer og skogtjenester	730 993 090	652 904 663
Salg smelteverksflis	188 180 867	171 859 576
Skogbruksplaner og frivillig vern	21 147 687	21 573 006
Andre inntekter	1 339 796	2 727 558
SUM	941 661 440	849 064 803

3. TRANSASJONER MELLOM NÆRSTÅENDE PARTER

Morselskapet ALLSKOG SA har hatt følgende transaksjoner med nærstående parter:

INNEKTER

Selskap	Transaksjoner	Beløp (i hele 1000)
Woodnor AS	Salg av virke	137 799
ALLSKOG Entreprenør AS	Entreprenørkost	68
ALLSKOG Entreprenør AS	Renter på lån	1 581
ALLSKOG Bio AS	Renter på lån	270
Nord Energi AS	Renter på lån	78
Alle døtre	Felleskostnader (husleie, økonomitjenester etc.)	3 803
Transportselskapet Nord AS	Felleskostnader (husleie, økonomitjenester etc.)	198
Sum		143 797

KOSTNADER

Selskap	Transaksjoner	Beløp (i hele 1000)
ALLSKOG Bio AS	Flisproduksjon for smelteverk og fjernvarme	27 281
ALLSKOG Entreprenør AS	Hogst	29 878
Woodnor AS	Kjøp av virke	46 522
Nord Energi AS	Diverse kostnader	807
Transportselskapet Nord AS	Transportadministrasjon	3 275
Sum		107 763

I tillegg kommer transaksjoner mot andelseiere. Det meste av tømmeret kjøpes fra andelseiere og ALLSKOG SA selger tjenester til andelseiere.

4. LØNNS- OG PENSJONSKOSTNADER

Selskapet er pliktig til å ha tjenstepensjonsordning etter lov om obligatorisk tjenstepensjonsordning.

Selskapets pensjonsordninger tilfredsstiller kravene i denne lov. Alle ansatte er knyttet til en innskuddsbasert pensjonsordning.

Spesifikasjon av lønn og godtgjørelse til styret, daglig leder og revisor:

Administrerende direktør mottok i 2022 kr. 2 027 644 i lønn og kr. 5 595 i annen godtgjørelse. Pensjonsutgifter knyttet til administrerende direktør utgjorde kr. 91 188. Stillingen inngår i bedriftens generelle pensjons- og gruppepensjonsordning. Ved eventuelt opphør av arbeidsforholdet besluttet av styret, har administrerende direktør rett til et

vederlag tilsvarende 6 måneders grunnlønn samt en ordinær lønn i 6 måneder etter fratredelse.

Det er i selskapet etablert et bonusprogram. Administrerende direktør kan motta inntil 3 månedslønner i bonus det enkelte år. Bonus er basert på selskapets resultater og utvikling gjennom året.

Godtgjørelse til revisor for ALLSKOG SA er kostnadsført med kr 245 000 i honorar for lovbestemt revisjon og

kr 44 735 for andre revisjonsrelaterte tjenester i 2022.

For konsernet utgjør kostnadsført ordinær revisjonshonorar kr 557 500 og andre tjenester kr 69 735.

SPESIFIKASJON AV LØNNKOSTNADER ANSATTE OG TILLITSVALGTE

	Mor 2022	Mor 2021	Konsern 2022	Konsern 2021
Lønninger	52 340 162	55 753 707	74 126 765	77 234 684
Arbeidsgiveravgift	8 447 907	8 007 051	11 789 959	11 477 608
Pensjonskostnader	3 363 447	3 499 172	4 658 861	4 563 104
Honorarer styret	812 100	799 120	1 310 000	1 277 920
Honorarer andre tillitsvalgte	1 475 607	1 324 268	1 475 607	1 324 268
Andre ytelser	2 091 500	2 067 058	3 078 787	4 243 236
Sum lønns- og personalkostnader	68 530 723	71 450 376	96 439 979	100 120 821
Antall årsverk	77,6	76,8	109,8	115,1

5. VARIGE DRIFTSMIDLER

Morselskapet	Immatrielle eiendeler	Maskiner og transp.midl	Inventar og utstyr	Fast eiendom	Byggningsm. anlegg	Sum
Kostpris 1.1.	16 831 471	3 515 855	17 224 969	15 840 918	5 323 544	58 736 757
Tilgang i året til kostpris	1 208 189	46 460	2 109 310	86 405	609 901	4 060 265
Avgang i året til kostpris	-	-	-	-	2 650 000	2 650 000
Sum kostpris pr 31.12.	18 039 660	3 562 315	19 334 279	15 927 323	3 283 445	60 147 022
Akk av- og nedskrivninger 01.01.	11 627 264	2 918 691	17 166 185	9 140 133	315 904	41 168 177
Årets avskrivninger	1 065 220	215 905	257 984	511 423	219 503	2 207 035
Årets nedskrivning	-	-	-	-	-	-
Avgang akkumulerte avskrivninger	-	-	-	-	-	-
Akk. av-og nedskrivninger 31.12.	12 692 484	3 134 596	17 424 169	9 651 556	535 407	43 438 212
Bokført verdi 31.12.	5 347 176	427 720	1 910 110	6 275 767	2 748 038	16 708 810
Avskrivningstid	4 år	3-8 år	3-6 år	5-30 år	25 år	

I kostprisen på fast eiendom ligger verdien av to tomter på til sammen kr. 1.405.208. Byggningsmessige anlegg - Allskog SA mottok i 2022 et statstilskudd på kr 2 650 000 ang Håhjem kai.

Konsernet	Goodwill	Immatrielle eiendeler	Maskiner og transp.midl	Inventar og utstyr	Fast eiendom	Byggningsm. anlegg	Sum
Kostpris 1.1.	1 496 846	22 062 072	80 569 256	48 307 789	29 483 356	5 323 544	187 242 863
Tilgang i året til kostpris	-	7 030 708	8 822 958	3 214 957	2 038 820	609 901	21 717 244
Avgang i året til kostpris	-	-	2 924 224	2 461 293	-	2 650 000	8 035 517
Sum kostpris pr 31.12.	1 496 846	29 092 780	86 467 990	49 061 453	31 522 176	3 283 445	200 924 690
Akk av- og nedskrivninger 01.01.	705 050	16 544 891	27 900 518	41 254 027	19 454 527	315 904	106 184 927
Årets avskrivninger	299 838	1 275 421	7 966 048	2 206 552	1 174 058	219 503	13 141 420
Årets nedskrivninger	-	-	360 000	-	-	-	360 000
Avgang akkumulerte avskrivninger	-	-	516 283	2 346 703	-	-	2 862 986
Akk. av-og nedskrivninger 31.12.	1 004 898	17 820 312	35 710 283	41 113 876	20 638 585	535 407	116 823 361
Bokført verdi 31.12.	491 948	11 272 468	50 757 707	7 947 577	10 883 591	2 748 038	84 101 329
Avskrivningstid	5 år	4 år	3-8 år	3-6 år	5-30 år	25 år	

Inkludert i maskiner og anlegg er driftsmidler behandlet som finansiell leasing i ett datterselskap. Dette driftsmiddelet er nå ferdig avskrevet. Ordinære avskrivninger knyttet til driftsmidler behandlet som finansiell leasing, utgjør for 2022 kr 185 288.



6. ALLSKOG - AKSJEINVESTINGER

ALLSKOG-konsernet omfatter i tillegg til morselskapet følgende datterselskaper:

Selskaps navn	Eierandel	Forretningskontor	Årsresultat 2022	EK 31.12.2022	Bokført verdi
ALLSKOG Bio AS	100 %	Trondheim	1 718 802	10 386 422	9 242 783
ALLSKOG Entreprenør AS	100 %	Trondheim	-4 390 720	7 180 275	4 850 000
Nord Energi AS	100 %	Trondheim	6 298 410	17 288 692	8 300 000
Din Tur AS	91,6 %	Trondheim	5 654 065	9 203 658	8 668 000
Woodnor AS	100 %	Trondheim	4 865 175	8 807 874	5 082 895
Sum			14 145 732	52 866 921	36 143 678

Årsresultat og EK pr. 31.12.22 representerer 100 % for de respektive selskaper. Bokført verdi representerer laveste verdi av kostpris for ALLSKOG SA og antatt virkelig verdi av datterselskapet.

Verdiendring på aksjer i datterselskap på kr 1 428 573 er relatert til regnskapsmessig nedskrivning av effekt på avgitt konsernbidrag til Allskog Entreprenør AS.

I tillegg er aksjer i Allskog Entreprenør AS nedskrevet med kr. 2 500 000 og tidligere nedskrivning av aksjer i Din Tur AS på kr. 2 500 000 reversert.

Tilknyttet selskap er vurdert etter egenkapitalmetoden i konsernregnskapet:

Selskaps navn	Eierandel	Anskaffelses-kost	Bokf. verdi 31.12.2021	Andel res. 2022	Tilgang / avgang TS	Bokf. verdi 31.12.2022
Transportselskapet Nord AS	50 %	255 000	439 583	14 363	-	453 946
Sum		255 000	439 583	14 363	-	453 946

Oversikt over alle ALLSKOG SA sine investeringer i aksjer i andre selskaper (beløp i tusen):

(Beløp i hele tusen)	Antall	Kostpris	Akk Nedskr. 31.12.2021	Bokf. verdi 31.12.2021	Endring 2022	Bokf. verdi 31.12.2022
Mor						
Investering i datterselskap						
ALLSKOG Bio AS	200	13 872	-4 629	9 243	-	9 243
ALLSKOG Entreprenør AS	500	18 650	-11 300	7 350	-2 500	4 850
Din Tur AS	10 348	9 168	-3 000	6 168	2 500	8 668
Nord Energi AS	17 900	9 400	-1 100	8 300	-	8 300
Woodnor AS	7 500	3 000	-	5 083	-	5 083
Sum investering i datterselskap		54 090	-20 029	36 144	-	36 144
Investering i tilknyttede selskap						
Transportselskapet Nord AS	500	255	106	440	14	454
Sum investering i tilknyttede selskap		255	106	440	14	454
Øvrige investeringer:						
Norsk skogkapital AS	1 950	2 438	-	2 438	-	2 438
Surnadal Hamneterminal AS	335 600	843	-	843	-	843
Trøndersk Landbruk AS	6 360	600	-	-	600	600
Moelven Industrier ASA	109 090	2 072	-840	1 232	-	1 232
DnB Aktiv 100	-	334	295	628	-628	-
DnB Aktiv Rente	-	2 678	110	2 788	-2 788	-
Øvrige investeringer	-	342	3	345	-	345
Sum øvrige investeringer		9 307	-432	8 274	-2 816	5 458
Sum investeringer mor		63 652	-20 355	44 858	-2 802	42 056

AKTIVE SKOGEIERLAG I HELE ALLSKOG-GEOGRAFIEN



Skaun skogeierlag med skogkveld i november.



Namsos skogeierlags andelseiere vet å sette pris på et godt bål når det er lunsjtid for den som driver i skogen.



Volda/Ørsta skogeigarlag organiserte Farmen-veka for Dalsfjord skule. Det vart to skogsdagar med smiing, jakt, ullproduksjon, kulturhistorie, fisking, matlaging, tvekampar og veding.



Sunnmøre skogeigarlag bød inn til skogkveld med foredrag om hogsttidspunkt for gran



Rissa skogeierlag med skogdag i november og denne gang med oppmøte i den sure vinden.



Rørøbygdene holdt motorsagkurs på Tømneset i august.

7. VALUTA

Datterselskapene Woodnor AS og Din Tur AS har inngått terminkontrakter for kjøp og salg av valuta.

Per 31.12.2022 foreligger følgende åpne terminkontrakter:

Type	Antall terminkontrakter	Volum	Gj.snittlig terminkurs	Valutakurs 31.12.2022	Utløpsperiode
Salg av valuta	42	15,8 mill. EUR	10,52313	10,5138	04.01.2023-28.06.2024
Kjøp av valuta	1	0,7 mill. EUR	10,27900	10,5138	04.01.2023

Inngåtte kontrakter er basert på prognoser knyttet til kjøp og salg av varer og tjenester i utenlandsk valuta. Resultateffekten av terminkontrakter blir resultatført på innløsningsstidspunktet. Agio/disagio i konsernets resultatregnskap inngår i linjene «Annen finansinntekt» og «Annen finanskostnad» og utgjør (i hele tusen):

	2022	2021
Valutagevinst	9 903	5 728
Valutatap	4 917	2 479
Netto valutagevinst	4 986	3 249

8. PANTESIKRET GJELD

ALLSKOG SA og konsern har følgende pantesikrede lån pr 31.12.2022:

	Mor		Konsern	
	31.12.2022	31.12.2021	31.12.2022	31.12.2021
Pantesikret gjeld - langsiktig	56 970 245	64 396 497	64 240 507	73 052 680
Pantesikret gjeld - driftskreditt	-	-	-	-
Sum pantesikret gjeld	56 970 245	64 396 497	64 240 507	73 052 680
Belastet renter	2 145 811	1 326 701	2 426 184	1 574 921
Bokført verdi - eiendeler stilt som sikkerhet	119 547 313	138 600 979	216 345 139	231 956 155

Eiendeler stilt som sikkerhet er fast eiendom, driftstilbehør, aksjer, varelager og kundefordringer.

9. SKATT

Betalbar skatt	Mor 2022	Mor 2021	Konsern 2022	Konsern 2021
Resultat før skatt	15 040 322	14 679 537	32 705 971	23 982 473
Permanente forskjeller	42 524	3 668 282	513 439	-64 523
Endring midlertidige forskjeller	-4 083 244	130 641	-6 207 300	1 426 044
Avgitt/konsernbidrag/andre endringer	-1 831 504	-	-1 831 504	-
Skattemessig resultat	9 168 098	18 478 460	25 180 606	25 343 994
Anvendelse av fremførbart underskudd	-	-3 456 578	-4 401 968	-12 266 316
Grunnlag betalbar skatt før konsernbidrag	9 168 098	15 021 882	20 778 638	13 077 678
Mottatt/avgitt konsernbidrag	-	-2 107 679	-	-
Grunnlag betalbar skatt etter konsernbidrag	9 168 098	12 914 203	20 778 638	13 077 678
Betalbar skatt (22 %)	2 016 982	2 841 125	4 571 300	2 877 089
Formuesskatt				
Netto skattbar formue	175 996 180	154 231 072	175 996 180	154 231 072
Beregnet formuesskatt: 0,15 %	263 979	231 332	263 979	231 332
Betalbar skatt i balansen				
Betalbar skatt på grunnlag før konsernbidrag	2 016 982	3 304 814	4 571 300	4 452 235
Formuesskatt	263 979	231 332	263 979	231 332
Effekt av konsernbidrag	-	-463 689	-	-
Betalbar skatt i balansen	2 280 961	3 072 456	4 835 279	4 683 567
Skattekostnad i resultatregnskapet:				
Betalbar skatt på skattepliktig inntekt	2 016 982	2 841 125	4 571 300	3 988 546
Endring utsatt skatt	898 314	731 706	2 334 038	809 714
Formuesskatt	263 979	231 332	263 979	231 332
Betalbar skatt på resultatført konsernbidrag	402 931	-	-	-
Skatt på avgitt (ikke resultatført) konsernbidrag	-	463 689	-	463 689
Sum skattekostnad	3 582 206	4 267 852	7 169 317	5 493 281

Spesifikasjon av midlertidige forskjeller	Mor 2022	Mor 2021	Konsern 2022	Konsern 2021
Driftsmidler	-7 003 015	-7 611 383	6 709 003	4 695 041
Kundefordringer	-650 000	-800 000	-717 887	-867 887
Pensjonsmidler/-forpliktelser	0	-3 324 876	-	-3 324 876
Avsetning for forpliktelser	-	-	-	-100 000
Balanseførte leieavtaler	-	-	-	-22 687
Gevinst- og tapskonto	-	-	4 520	5 652
Sum	-7 653 015	-11 736 259	5 995 636	385 243
Fremførbart underskudd	-	-	-20 040 102	-25 038 977
Grunnlag utsatt skatt	-7 653 015	-11 736 259	-14 044 466	-24 653 734
Utsatt skatt (-)/skattefordel (+)	1 683 663	2 581 977	3 089 783	5 423 821
Skattesats utsatt skatt	22 %	22 %	22 %	22 %
Skattesats på betalbar skatt	22 %	22 %	22 %	22 %



10. EGENKAPITAL

Egenkapital mor	Innskutt andelskapital	Tilleggsandeler	Fond for vurderingsforskjeller	Annen egenkapital	Sum
Egenkapital pr 31.12.2021	80 037 514	12 294 223	184 583	33 970 808	126 487 128
Endringer kapitalforhold 2022	-443 255	-632 373	-	51 341	-1 024 287
Årets resultat	-	-	14 364	11 443 753	11 458 117
Avsatt utbytte	-	-	-	-1 478 349	-1 478 349
Egenkapital pr 31.12.2022	79 594 259	11 661 850	198 947	43 987 553	135 442 609

Egenkapital konsern	Innskutt andelskapital	Tilleggsandeler	Fond for vurderingsforskjeller	Annen egenkapital	Minoritetsandel	Sum
Egenkapital pr 31.12.2021	80 037 514	12 294 223	184 583	36 417 889	399 716	129 333 925
Endringer kapitalforhold 2022	-443 255	-632 373	-	51 345	-	-1 024 283
Årets resultat majoritets andel	-	-	14 363	25 047 350	474 941	25 536 654
Utbytte	-	-	-	-1 478 349	-168 496	-1 646 845
Endring minoritetsinteresser 2022	-	-	-	-	-	-
Øvrige endringer kapitalforhold	-	-	-	-	-	-
Egenkapital pr 31.12.2022	79 594 259	11 661 850	198 946	60 038 232	706 162	152 199 449

11. FINANSIELL LEASING

Investeringer gjort i ett av datterselskapene er behandlet som finansiell leasing. Samlet bokført verdi av disse investeringene, som er klassifisert som varig driftsmiddel, er kr 0, da det er ferdig avskrevet i regnskapsåret. Det er heller ingen gjenstående betalingsforpliktelse knyttet til dette driftsmiddelet.

12. FORDRINGER/GJELD - KONSERNMELLOMVÆRENDE

Oversikten viser mellomværende mellom ALLSKOG SA, datterselskaper og tilknyttede selskaper.

Kortsiktig	Fordring 31.12.2022	Gjeld 31.12.2022	Fordring 31.12.2021	Gjeld 31.12.2021
ALLSKOG Bio AS	42 049	2 866 289	37 945	2 181 038
ALLSKOG Entreprenør AS	69 041	6 151 411	608 711	8 099 499
Din Tur AS	2 408 568	-	453 019	-
Woodnor AS	14 352 074	1 359 375	11 222 110	9 493 953
Nord Energi AS	2 044 262	21 381	2 702 299	-
Sum	18 915 994	10 398 456	15 024 084	19 774 490
Langsiktig				
ALLSKOG Bio AS	5 600 000	-	6 400 000	-
ALLSKOG Entreprenør AS	46 600 000	-	48 000 000	-
Din Tur AS	-	-	-	-
Woodnor AS	-	-	-	-
Nord Energi AS	2 615 000	-	2 615 000	-
Sum	54 815 000	-	57 015 000	-

13. VARELAGER OG PROSJEKTER I BEHOLDNING

	Mor 31.12.2022	Mor 31.12.2021	Konsern 31.12.2022	Konsern 31.12.2021
Varelager av tømmer og flis o.a.	31 423 779	16 293 581	33 518 760	18 285 292
Prosjekter i arbeid - skogbruksplan	8 871 479	6 307 105	8 871 479	6 307 105
Prosjekter i arbeid - skogsdrift	2 348 372	2 450 622	2 348 372	2 450 622
Prosjekter i arbeid - virkessalg	-	-	645 694	2 387 223
Sum prosjekter i arbeid	11 219 851	8 757 727	11 865 545	11 144 950
Sum varelager og prosjekt i arbeid	42 643 630	25 051 308	45 384 305	29 430 242

14. KUNDEFORDRINGER - MORSELSKAP

	2022	2021	2020
Konstaterte tap i året	620 016	287 934	218 562
Innbetalt på tidligere avskrevne fordringer	-89 287	-157 443	-63 930
Endringer i tapsavsetning	-150 000	-50 000	-100 000
Kostnadsført tap på fordringer	380 729	80 491	54 632
Avsetning til tap på fordringer	650 000	800 000	850 000

15. ANDRE KORTSIKTIGE FORDRINGER

Andre kortsiktige fordringer fordeler seg på følgende poster:

	Mor 2022	Mor 2021	Konsern 2022	Konsern 2021
Fordring andelseiere	699 946	2 223 250	699 946	2 223 250
Fordringer ansatte	-	8 166	-	26 961
Forskuddsbetalte kostnader	1 825 845	1 356 095	7 294 809	5 021 890
Til gode merverdiavgift	-	-	3 685 564	1 785 397
Opptjent ikke fakt.inntekt/tilskudd	-	1 575 000	1 203 703	2 011 147
Sum andre fordringer	2 525 791	5 162 511	12 884 022	11 068 645

16. SKATTETREKSMIDLER

ALLSKOG SA stiller med bankgaranti fra Danske Bank på kroner 3 950 000 som sikkerhet for ansattes skattetreksmidler.

17. KAUSJONS- OG GARANTIANSVAR

ALLSKOG SA er i henhold til avtale med Norges Skogeierforbund forpliktet til å dekke skogeiersamvirkets andel av framtidige tap på andelseiere i ALLSKOG SA i forbindelse med oppgjørs- og driftskredittordningen i landbruket. ALLSKOG har til nå kun hatt marginale tap på ordningen.

I forbindelse med etablering av konsernkontoordning i konsernet, har ALLSKOG SA garantert for inntil kr 38 000 000 i trekkrettighet.

ALLSKOG SA har stilt et garantiansvar overfor kemnerkontoret på kr 3 950 000 som sikkerhet for rett oppfyllelse av innbetaling av ansattes skattetrekk.

ALLSKOG SA har kausjonert totalt for kr 4 775 000 for Nord Energi AS, kr 14 000 000 for Din Tur AS, kr 15 885 000 for ALLSKOG Bio AS og kr 6 000 000 for Woodnor AS.



18. ANNET KORTSIKTIG GJELD

Annen kortsiktig gjeld består av følgende poster:

	Mor 2022	Mor 2021	Konsern 2022	Konsern 2021
Skyldige feriepenger	6 073 938	5 833 236	8 348 681	8 405 586
Påløpte kostnader	2 040 830	7 273 149	8 910 286	9 925 841
Forskudd fra kunder	-	-	25 438 125	30 420 020
SUM	8 114 768	13 106 385	42 697 092	48 751 447


AKTIVE SKOGEIERLAG I HELE ALLSKOG-GEOGRAFIEN



Malvik skogeierlag arrangerte skogkveld der tema var friluftsområder.



Namsos skogeierlag med kappedag.



Hattfjelldal skogeierlag er opptatt av elgbeiterregistrering.



Rissa skogeierlag med skogdag i november og denne gang med godt oppmøte i den sure vinden.



Også i Orkdal skogeierlag er det populært med motorsagkurs.



Ofoten skogeierlag lot denne store grana ha maurene i fred ved en stor hogst.





KPMG AS
Sjøgangen 6
N-7010 Trondheim

Telephone +47 45 40 40 63
Internet www.kpmg.no
Enterprise 935 174 627 MVA

Til årsmøtet i Allskog SA

Uavhengig revisors beretning

Konklusjon

Vi har revidert årsregnskapet for Allskog SA, som består av:

- selskapsregnskapet, som består av balanse per 31. desember 2022, resultatregnskap og kontantstrømpoppstilling for regnskapsåret avsluttet per denne datoen og noter til årsregnskapet, herunder et sammendrag av viktige regnskapsprinsipper, og
- konsernregnskapet, som består av balanse per 31. desember 2022, resultatregnskap og kontantstrømpoppstilling for regnskapsåret avsluttet per denne datoen og noter til årsregnskapet, herunder et sammendrag av viktige regnskapsprinsipper.

Etter vår mening

- oppfyller årsregnskapet gjeldende lovkrav,
- gir selskapsregnskapet et rettviseende bilde av selskapets finansielle stilling per 31. desember 2022 og av dets resultater og kontantstrømmer for regnskapsåret avsluttet per denne datoen i samsvar med regnskapslovens regler og god regnskapsskikk i Norge, og
- gir konsernregnskapet et rettviseende bilde av konsernets finansielle stilling per 31. desember 2022 og av dets resultater og kontantstrømmer for regnskapsåret avsluttet per denne datoen i samsvar med regnskapslovens regler og god regnskapsskikk i Norge.

Grunnlag for konklusjonen

Vi har gjennomført revisjonen i samsvar med International Standards on Auditing (ISA-ene). Våre oppgaver og plikter i henhold til disse standardene er beskrevet nedenfor under *Revisors oppgaver og plikter ved revisjonen av årsregnskapet*. Vi er uavhengige av selskapet og konsernet i samsvar med kravene i relevante lover og forskrifter i Norge og International Code of Ethics for Professional Accountants (inkludert internasjonale uavhengighetsstandarder) utstedt av International Ethics Standards Board for Accountants (IESBA-reglene), og vi har overholdt våre øvrige etiske forpliktelser i samsvar med disse kravene. Innhentet revisjonsbevis er etter vår vurdering tilstrekkelig og hensiktsmessig som grunnlag for vår konklusjon.

Øvrig informasjon

Styret og daglig leder (ledelsen) er ansvarlige for informasjonen i årsberetningen og annen øvrig informasjon som er publisert sammen med årsregnskapet. Øvrig informasjon omfatter informasjon i årsrapporten bortsett fra årsregnskapet og den tilhørende revisjonsberetningen. Vår konklusjon om årsregnskapet ovenfor dekker verken informasjonen i årsberetningen eller annen øvrig informasjon.

I forbindelse med revisjonen av årsregnskapet er det vår oppgave å lese årsberetningen og annen øvrig informasjon. Formålet er å vurdere hvorvidt det foreligger vesentlig inkonsistens mellom årsberetningen, annen øvrig informasjon og årsregnskapet og den kunnskap vi har opparbeidet oss under revisjonen av årsregnskapet, eller hvorvidt informasjon i årsberetningen og annen øvrig

© KPMG AS, a Norwegian limited liability company and a member firm of the KPMG global organization of independent member firms affiliated with KPMG International Limited, a private English company limited by guarantee. All rights reserved.

Statsautoriserte revisorer - medlemmer av Den norske Revisorforening

Offices in:

Oslo	Elverum	Mo i Rana	Tromsø
Alta	Finnsnes	Molde	Trondheim
Arendal	Hamar	Sandefjord	Tynset
Bergen	Haugesund	Stavanger	Ullsteinvik
Bodø	Kragerø	Stord	Ålesund
Drammen	Kristiansand	Straume	



informasjon ellers fremstår som vesentlig feil. Vi har plikt til å rapportere dersom årsberetningen eller annen øvrig informasjon fremstår som vesentlig feil. Vi har ingenting å rapportere i så henseende.

Basert på kunnskapen vi har opparbeidet oss i revisjonen, mener vi at årsberetningen

- er konsistent med årsregnskapet og
- inneholder de opplysninger som skal gis i henhold til gjeldende lovkrav.

Ledelsens ansvar for årsregnskapet

Ledelsen er ansvarlig for å utarbeide årsregnskapet og for at det gir et rettviseende bilde i samsvar med regnskapslovens regler og god regnskapsskikk i Norge. Ledelsen er også ansvarlig for slik intern kontroll som den finner nødvendig for å kunne utarbeide et årsregnskap som ikke inneholder vesentlig feilinformasjon, verken som følge av misligheter eller utilsiktede feil.

Ved utarbeidelsen av årsregnskapet er ledelsen ansvarlig for å ta standpunkt til selskapets og konsernets evne til fortsatt drift, og opplyse om forhold av betydning for fortsatt drift. Forutsetningen om fortsatt drift skal legges til grunn for årsregnskapet så lenge det ikke er sannsynlig at virksomheten vil bli avvirket.

Revisors oppgaver og plikter ved revisjonen av årsregnskapet

Vårt mål er å oppnå betryggende sikkerhet for at årsregnskapet som helhet ikke inneholder vesentlig feilinformasjon, verken som følge av misligheter eller utilsiktede feil, og å avgi en revisjonsberetning som inneholder vår konklusjon. Betryggende sikkerhet er en høy grad av sikkerhet, men ingen garanti for at en revisjon utført i samsvar med ISA-ene, alltid vil avdekke vesentlig feilinformasjon. Feilinformasjon kan oppstå som følge av misligheter eller utilsiktede feil. Feilinformasjon er å anse som vesentlig dersom den enkeltvis eller samlet med rimelighet kan forventes å påvirke de økonomiske beslutningene som brukerne foretar på grunnlag av årsregnskapet.

Som del av en revisjon i samsvar med ISA-ene, utøver vi profesjonelt skjønn og utviser profesjonell skepsis gjennom hele revisjonen. I tillegg:

- identifiserer og vurderer vi risikoen for vesentlig feilinformasjon i regnskapet, enten det skyldes misligheter eller utilsiktede feil. Vi utformer og gjennomfører revisjonshandlinger for å håndtere slike risikoer, og innhenter revisjonsbevis som er tilstrekkelig og hensiktsmessig som grunnlag for vår konklusjon. Risikoen for at vesentlig feilinformasjon som følge av misligheter ikke blir avdekket, er høyere enn for feilinformasjon som skyldes utilsiktede feil, siden misligheter kan innebære samarbeid, forfalskning, bevisste utelatelser, uriktige fremstillinger eller overstyring av internkontroll.
- opparbeider vi oss en forståelse av intern kontroll som er relevant for revisjonen, for å utforme revisjonshandlinger som er hensiktsmessige etter omstendighetene, men ikke for å gi uttrykk for en mening om effektiviteten av selskapets og konsernets interne kontroll.
- evaluerer vi om de anvendte regnskapsprinsippene er hensiktsmessige og om regnskapsestimatene og tilhørende noteopplysninger utarbeidet av ledelsen er rimelige.
- konkluderer vi på om ledelsens bruk av fortsatt drift-forutsetningen er hensiktsmessig, og, basert på innhentede revisjonsbevis, hvorvidt det foreligger vesentlig usikkerhet knyttet til hendelser eller forhold som kan skape tvil av betydning om selskapets og konsernets evne til fortsatt drift. Dersom vi konkluderer med at det eksisterer vesentlig usikkerhet, kreves det at vi i revisjonsberetningen henleder oppmerksomheten på tilleggsopplysningene i årsregnskapet, eller, dersom slike tilleggsopplysninger ikke er tilstrekkelige, at vi modifiserer vår konklusjon. Våre konklusjoner er basert på revisjonsbevis innhentet frem til datoen for revisjonsberetningen. Etterfølgende hendelser eller forhold kan imidlertid medføre at selskapet og konsernet ikke kan fortsette driften.
- evaluerer vi den samlede presentasjonen, strukturen og innholdet i årsregnskapet, inkludert tilleggsopplysningene, og hvorvidt årsregnskapet gir uttrykk for de underliggende transaksjonene og hendelsene på en måte som gir et rettviseende bilde.

- innhenter vi tilstrekkelig og hensiktsmessig revisjonsbevis vedrørende den finansielle informasjonen til enhetene eller forretningsområdene i konsernet for å kunne gi uttrykk for en mening om konsernregnskapet. Vi er ansvarlige for å lede, følge opp og gjennomføre konsernrevisjonen. Vi har eneansvar for vår konklusjon om konsernregnskapet.

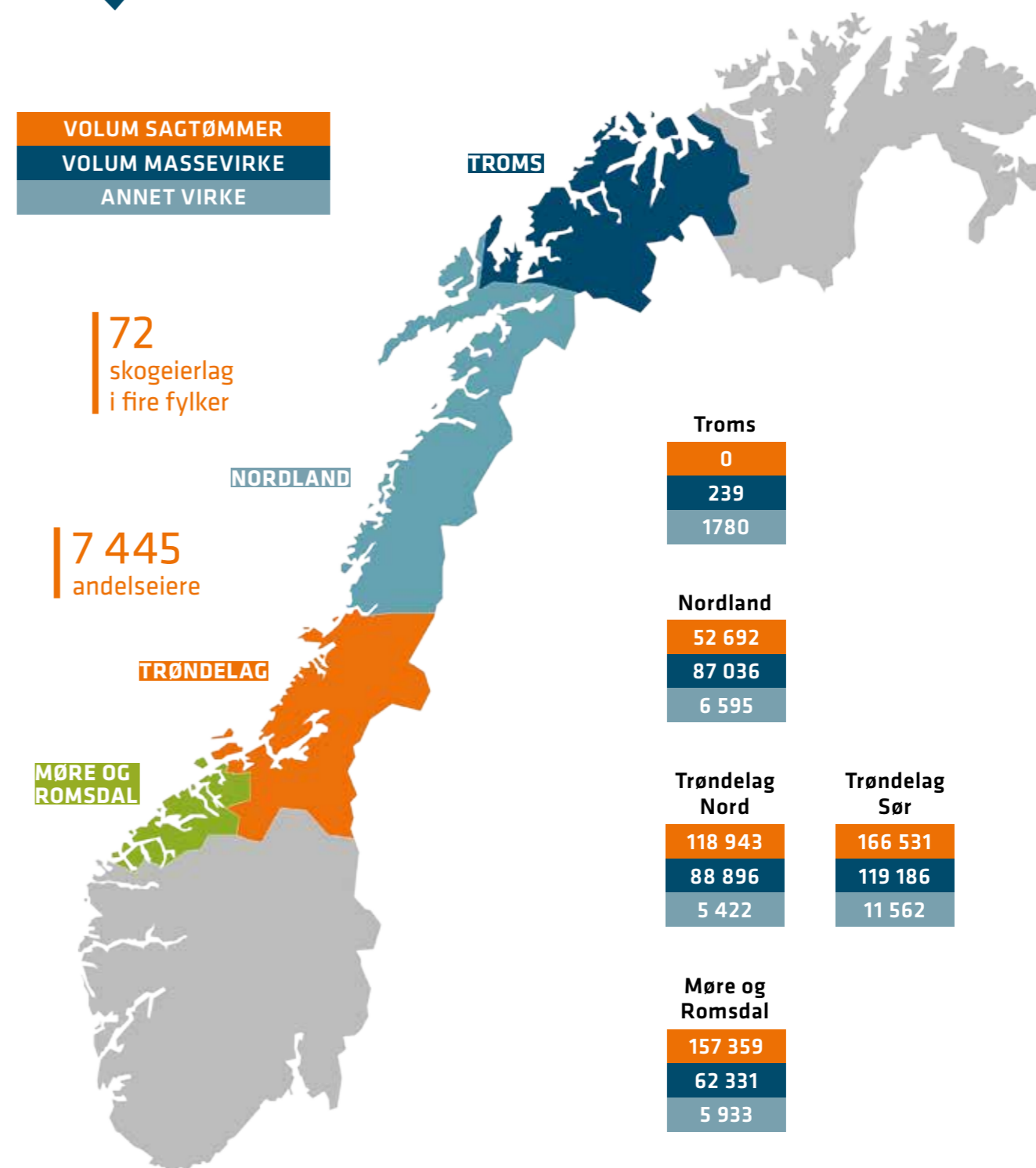
Vi kommuniserer med styret blant annet om det planlagte innholdet i og tidspunkt for revisjonsarbeidet og eventuelle vesentlige funn i revisjonen, herunder vesentlige svakheter i intern kontroll som vi avdekker gjennom revisjonen.

Trondheim, 6. mars 2023
KPMG AS

Jørgen Mo Rande
Statsautorisert revisor
(elektronisk signert)

Penneo Dokumentnøkkel: GE5E8-UJHTP-B24C2-7ETOU-X6YYM-8E380

ANDELSEIERE OG OMSETNING



Skogeierlag	Andels- eiere pr. 31.12.2022	Antall lev.	Sag- tømmer	Masse- virke	Annet virke	m ³	kr	Eiere m ³	Eierprosent
Troms									
Nord	25	0	0	0	0	0	0	0	0 %
Midt-Troms	78	8	0	239	1780	2 019	678 433	304	15 %
Trondenes	22	0	0	0	0	0	0	0	0 %
Sum Troms	125	8	0	239	1780	2 019	678 433	304	15 %
Nordland									
Ytre Helgeland	48	10	1 019	3 310	0	4 329	1 793 892	3 238	75 %
Ofoten	20	17	1 131	2 335	17	3 483	1 292 968	1 527	44 %
Vesterålen	40	35	2 696	21 236	94	24 026	10 002 490	13 538	56 %
Salten	76	28	2 718	9 027	3 095	14 840	5 960 074	9 213	62 %
Beiarn Skjerstad	10	3	787	813	197	1 797	893 674	977	54 %
Bodin	16	5	1 135	884	0	2 019	962 579	578	29 %
Velfjord/Sømna	96	26	9 251	9 835	272	19 358	9 318 303	18 399	95 %
Vefsn	141	32	10 565	10 337	581	21 483	9 120 159	18 675	87 %
Hemnes	64	13	5 100	3 924	46	9 070	4 135 296	9 070	100 %
Rana	106	22	7 588	7 915	41	15 544	6 909 022	8 099	52 %
Hattfjelldal	52	18	4 365	7 201	1 648	13 214	5 503 415	12 051	91 %
Grane	54	20	5 996	9 957	569	16 522	7 278 447	12 258	74 %
Bindal	41	8	341	262	35	638	293 225	438	69 %
Sum Nordland	764	237	52 692	87 036	6 595	146 323	63 463 544	108 061	74 %

Skogeierlag	Andels- eiere pr. 31.12.2021	Antall lev.	Sag- tømmer	Masse- virke	Annet virke	m ³	kr	Eiere m ³	Eierprosent
Trøndelag (Nord)									
Lierne	138	15	4 387	5 061	119	9 567	4 384 130	9 567	100 %
Røyrvik	32	3	1 523	1 856	72	3 451	1 711 727	3 451	100 %
Overhalla	125	26	6 049	4 365	65	10 479	5 096 069	9 600	92 %
Namsskogan	31	3	170	203	0	373	168 126	373	100 %
Namsos	120	35	6 253	5 397	19	11 669	5 755 282	11 390	98 %
Namdalseid og Flatanger	117	21	8 762	7 326	207	16 295	7 825 023	15 495	95 %
Høylandet	94	41	16 087	9 036	190	25 313	12 878 231	22 643	89 %
Grong og Harran	102	16	5 553	7 737	353	13 643	6 368 098	7 856	58 %
Foldereid	86	16	964	2 507	0	3 471	1 699 254	3 027	87 %
Frosta-Åsen	117	17	3 032	1 248	123	4 403	2 237 535	4 403	100 %
Verran	43	14	3 442	2 955	116	6 513	3 204 441	6 419	99 %
Verdal	153	23	3 514	2 467	115	6 096	2 957 207	5 558	91 %
Steinkjer	396	72	19 068	12 639	1 587	33 294	16 681 442	31 564	95 %
Snåsa	150	35	8 516	4 847	39	13 402	6 951 781	13 402	100 %
Leksvik	111	21	3 211	2 282	0	5 493	2 633 601	5 493	100 %
Inderøy og Mosvik	160	15	2 912	1 723	170	4 805	2 455 518	4 805	100 %
Levanger	235	26	6 286	5 305	416	12 007	5 636 616	5 916	49 %
Stjørdal	188	32	7 695	4 560	1 459	13 714	6 823 729	12 632	92 %
Meråker	37	12	1 180	1 987	135	3 302	1 341 323	2 748	83 %
Hegra	142	25	10 339	5 395	237	15 971	7 917 355	15 706	98 %
Sum Trøndelag (Nord)	2 577	468	118 943	88 896	5 422	213 261	104 726 488	192 048	90 %
Trøndelag (Sør)									
Nordfosen	140	33	9 948	7 004	48	17 000	8 756 100	15 440	91 %
Tydal	50	10	2 916	1 960	639	5 515	2 613 985	5 349	97 %
Midtre Gauldal	254	44	7 652	6 172	0	13 824	6 398 676	12 853	93 %
Skaun	175	38	8 476	6 273	0	14 749	7 229 611	13 909	94 %
Selbu	180	31	6 556	3 870	1 529	11 955	5 998 714	11 814	99 %
Rissa	158	16	3 290	1 749	0	5 039	2 633 989	4 880	97 %
Rennebu-Oppdal	204	43	11 432	12 469	3 005	26 906	11 903 560	21 906	81 %
Osen	23	6	822	557	0	1 379	672 386	1 379	100 %
Orkdal	263	111	49 894	27 871	2 270	80 035	41 665 747	75 911	95 %
Melhus	199	38	12 223	8 679	32	20 934	10 498 414	17 811	85 %
Meldal	137	33	13 920	8 160	639	22 719	11 592 068	20 387	90 %
Malvik	65	18	3 392	2 722	253	6 367	2 923 974	6 205	97 %
Hølonda	73	34	16 318	14 423	377	31 118	15 105 357	30 488	98 %
Holtålen	70	16	1 146	1 187	32	2 365	981 911	1 488	63 %
Trondheim	201	31	7 394	4 808	931	13 133	6 619 028	11 154	85 %
Rørosbygdene	24	1	0	19	0	19	3 812	19	0 %
Agdenes	37	11	1 131	668	0	1 799	860 215	1 734	96 %
Hemne, Snillfjord og Hitra	120	51	10 021	10 595	1 807	22 423	11 187 176	12 058	54 %
Sum Trøndelag (Sør)	2 373	565	166 531	119 186	11 562	297 279	147 644 723	264 785	89 %

AKTIVE SKOGEIERLAG I HELE ALLSKOG-GEOGRAFIEN

Skogeierlag	Andels- eiere pr. 31.12.2021	Antall lev.	Sag- tømmer	Masse- virke	Annet virke	m ³	kr	Eiere m ³	Eierprosent
Møre og Romsdal									
Bjørkedal	9	7	875	621	0	1 496	664 372	815	54 %
Neset	75	9	4 747	1 770	73	6 590	3 472 441	6 408	97 %
Rauma	105	38	17 748	5 425	27	23 200	12 562 424	18 731	81 %
Molde og Hustadvika	151	41	16 983	7 420	357	24 760	12 896 511	19 912	80 %
Stranda	66	28	12 957	4 181	0	17 138	9 830 020	14 668	86 %
Nordre Sunnmøre	82	21	16 127	5 778	0	21 905	12 074 989	17 293	79 %
Sykkylven	49	3	153	0	0	153	82 842	0	0 %
Vestnes	54	6	1 540	1 141	0	2 681	1 161 721	2 570	96 %
Aure og Tustna	91	28	6 734	4 503	2 359	13 596	6 607 558	12 343	91 %
Frei og Gjemnes	77	14	8 461	3 147	797	12 405	6 462 030	11 713	94 %
Halsa	73	13	8 979	5 204	905	15 088	7 832 283	14 989	99 %
Rindal	100	13	4 496	1 953	45	6 494	3 411 976	6 494	100 %
Surnadal	194	60	28 423	11 229	582	40 234	21 414 741	38 398	95 %
Tingvoll	125	26	12 918	3 610	418	16 946	9 244 416	16 834	99 %
Sunndal	69	14	12 563	4 895	344	17 802	9 173 177	16 310	92 %
Volda og Ørsta	181	21	1 396	623	26	2 045	957 780	1 386	68 %
Søre Sunnmøre	50	0	0	0	0	0	0	0	0 %
Fjord	55	6	2 259	831		3 090	1 642 295	1 924	62 %
Sum Møre og Romsdal	1 606	348	157 359	62 331	5 933	225 623	119 491 576	200 788	89 %
Div leverandører	-	39	11 991	8 437	2 018	22 446	8 037 943	-	0 %
Sum totalt	7 445	1 665	507 516	366 125	33 310	906 951	444 042 707	765 986	84 %



Agdenes skogeierlag arrangerte motorsagkurs.



Beiarn og Skjerstad skogeierlag arrangerte motorsagkurs



Nordre Sunnmøre med skogdag på Skodje i april med demonstrasjon av t-vinsj.



Hemne, Snillfjord og Hitra skogeierlag med skogdag i mai der tema var skogplanting. Rolf Stamnestrø demonstrerte ulike plantespett.



Nordfosen skogeierlag med skogdag i Amundalen.



ALLSKOG

ÅRSMELDING 2022