


ÅRSMELDING
2023
ALLSKOG



DET OPPSYNSMANNEN IKKE FIKK MED SEG

NRK-serien «Oppsynsmannen» med Bård Tufte Johansen som programleder, ble et av vinterens TV-fenomener. Bilder fra skog og mark påvirket av tekniske inngrep, opprørte mange.

NRK-seerne får høre at Norge har bare 1,5 % urskog, og at den står lagelig til for hogg. Det etterlatte inntrykket er at resten er flatehogd plantasjeskog. Flatehogst menes å være en trussel mot naturmangfoldet og årsak til at vi ikke har en større andel urskog.

Det var ett og annet som «Oppsynsmannen» ikke så i forbifarten:

- At bare 1,5 % av skogen kan kalles urskog, skyldes ikke flatehogst, men at vi i siste halvdel av 1800-tallet, med mye fattigdom og nød i landet, hogde ned nesten hvert eneste tre, til industri, husbygging og ved.
- Skogbruket har de siste 25 årene jobbet i henhold til en skogstandard, som legger betydelig vekt på hensyn til naturmangfold. I samme periode viser den økologiske tilstanden i skogen tegn til å bli bedre. Det blir flere gamle trær, mer død ved og mer løvskog. De trærne som stod igjen i hogstfeltet vi så på NRK, og som Bård Tufte Johansen synes «ser ensomme ut», er satt igjen som «livsløpstrær». Trær som skal få stå og dø, og derav bli til habitat for hakkespett, insekter, sopp og annet som er sterkt avhengig av død ved.
- Det er ennå ikke påvist en eneste art som er utryddet av norsk skogbruk. Tvert imot så finner vi stadig flere rødlistede arter som lever godt i samsamsistens med skogbruket.
- Skogbruket er også driveren i at vi er godt på vei mot 10 % frivillig vernet skog.
- Verdiskapning handler om mer enn overskudd til eiere. Klarer et foretak å levere et overskudd til eierne, vil det ha gått langt mer til lønninger samt lokalt vare- og tjenestekjøp. I neste

omgang skatteinntekter til kommune og stat. Vi er avhengige av primær- og sekundærnæringene våre som grunnlag for tjenesteytende næringer og offentlig virksomhet. Vi kan ikke leve av å lage underholdningsprogram til hverandre.

- Skogbruket skal levere klimanøytrale råvarer til industri til erstatning for råvarer basert på fossilt CO2-utslipp. I tillegg peker FNs klimapanel på planting av «ny skog». I etterkrigstida plantet vi mye «ny skog» i Norge. Denne «nye» skogen har hvert år de siste ti årene gitt oss en CO2-binding som tilsvarer omtrent halvparten av Norges årlige CO2-utslipp. Det internasjonale energibyrået (IEA) påpekte i 2022 at verden ikke kan nå klimamålene uten at vi, i tillegg til å eliminere alt utslipp av CO2 fra fossile kilder, også trekker CO2 ut av atmosfæren. Ingenting gjør dette bedre og mer effektivt enn aktivt skogbruk.

Skogbruket er viktig i det grønne skiftet, men det viktigste er en total omlegging til grønn energi. Dette vil medføre arealbruk. I en kompleks verden med kritiske utfordringer og motsetninger, kreves et opplyst og kunnskapsbasert ordskifte med politiske beslutninger basert på det samme.

«Oppsynsmannen» kunne ha stilt allmennheten overfor de vanskelige spørsmålene; om hva som må gå på bekostning av noe annet, og hva som skal komme først og sist. Dessverre ble det bare løsevne fakta og øyeblikksbilder av terrenginngrep som noen ikke liker.

Om NRK blir et talerør for Naturvernforbundet og andre som sier nei til alt, er det ikke bare et problem for NRKs egen troverdighet, men for mulighetene til å lykkes med det grønne skiftet.

Snorre F. Furberg
Administrerende direktør



OLF

ALLSKOG ER SKOGEIERNES EGET SAMVIRKE

Allskog eies av flere enn 7 500 skogeiere nord for Stad og Dovre. Allskog omsetter tømmer og tilbyr alle de tjenestene som en skogeier trenger for å forvalte skogen på en ansvarlig måte. Samvirketanken handler om å stå sterkere sammen. Allskog skal gi skogeieren mer igjen for skogen ved å:

- Sikre andelseierne best mulig tømmerpris og avsetning.
- Arbeide for skogbrukets rammebetingelser og andelseiernes eiendomsrettigheter.
- Utvikle virksomheten til det beste for andelseierne.
- Arbeide for å bruke mer skog- og treprodukter.
- Fremme næringsutvikling i hele verdikjeden og sikre innflytelse og avkastning gjennom eierskap.

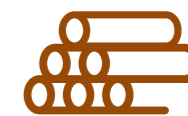
NØKKELTALL



7 546
ANDELSEIERE



69
SKOGEIERLAG



950 439
KUBIKK OMSATT
TØMMER



888
SKOGEIERE SOM
HUGGER SELV



5,1 MILL.
SOLGTE PLANTER



1 321
SKOGBRUKSPLANER
LEVERT

STYRETS MELDING 2023

Allskog-konsernet leverte et solid resultat i 2023. Allskog omsatte et volum på 950 000 kubikk trevirke til industrien. Morselskapet hadde samlede driftsinntekter på 1,123 milliarder kr, mot 955,2 millioner i 2022. Driftsresultat i morselskapet ble 34,5 millioner kr, mot 12,9 millioner kr i 2022. Allskog-konsernet leverer et av historiens beste resultater, 44,6 millioner kr før skatt. Datterselskapene leverer fortsatt solide tall samlet sett.

TØMMEROMSETNING OG SKOGSDRIFT

Allskog har hovedkontor i Trondheim og virkeområde i det nordafjelske Norge: fra Sunnmøre i sør til Troms i nord.

I 2023 har Allskog omsatt 890 000 kubikk tømmer fra driftsoppdrag og fra egenaktive. Andelen fra egenaktive fortsetter å gå noe ned og endte i 2023 på 88 000 kubikk. Det var til sammen 1 620 skogeiere som leverte tømmer, hvorav 888 egenaktive.

Allskogs tømmeromsetning fra driftsoppdrag og egenaktive gikk dessverre ned i 2023, sammenlignet med året før. Dette ser vi alvorlig på, og vi har satt inn tiltak for at vi skal nå budsjettmålene våre i 2024. Hvor godt vi samhandler mellom avdelingene, og hvor sunne og fordelaktige konkurranseforhold vi får i de prisutsatte områdene, kommer til å avgjøre om vi lykkes.

I løpet av 2023 har vi omstrukturert ledergruppen. Det er ansatt ny leder for virkesinnkjøpsavdelingen, og det er opprettet en egen markedsavdeling med ansvar for markeds- og HR-arbeid.

Høsten 2023 har vi arbeidet grundigere med lagarbeidet ute i felt. Vi har hatt felles samlinger og møter med innkjøps-, produksjons- og salgsvdelingene. Lederne arbeider enda tettere sammen for å finne effektive løsninger.

Virkesinnkjøpsavdelingen har fått flere nye medarbeidere i løpet av året. Vi har etablert gode rutiner for opplæring og kunnskapsoverføring.

PLANTING OG SKOGKULTUR

Allskog omsatte og fakturerte 5,1 millioner planter i 2023. Én av fire planter ble plantet av egenaktive skogeiere, mens Allskog med egne ansatte og de samarbeidende entreprenørene Tin Milovanovic Skogservice AS og Ringsaker Skogpleie AS tok hånd om resten.

Allskog er den eneste aktøren i skogbruket nordenfjells som kjøper alle planter fra lokale planteskoler. Våre leverandører er Alstahaug planteskole og Skogplanter Midt-Norge AS på Kvatninga. Planter som Allskog benytter i Møre og Romsdal, dyrkes for det meste av Skogplanter Midt-Norge AS til Megarden planteskole; Megarden lagrer og distribuerer planter.

I 2023 ryddet Allskogs egne skogsarbeidere og samarbeidende entreprenører 9 750 dekar ungskog. Selv om vi regner med en egenaktiv innsats fra mange skogeiere, drives det fortsatt mindre ungskogpleie enn behovet tilsier. Allskog vil fortsette å arbeide for å få opp aktiviteten.

Høye gjødselpriser og usikkerhet om skoggjødslingen lot seg gjennomføre, førte til lavere aktivitet enn vanlig. I 2023 gjødslet Allskog 2 300 dekar i samarbeid med Midtnorsk Helikopterservice AS.

TØMMERMARKEDET

Vi startet vinteren 2023 med gode driftsforhold og høye massevirkepriser. Skogeierne dreide avvirkingen mot massevirke og tynningshogst, noe som førte til lavere produksjon og etter hvert knapphet på virke i både Norge og Sverige. Dette ble etterfulgt av flere prisøkninger, særlig på svensk side og i grensetraktene.

Vårløsningen ble uvanlig seig denne sesongen, og en ekstremt våt sommer over store deler av Skandinavia førte til krevende driftsforhold.

Trelastmarkedene har vært svært krevende. Byggeaktiviteten har vært den laveste på mange år, men innenlands var det et godt rehabiliteringsmarked gjennom våren og sommeren.

Det er likevel eksporten, hjulpet av en lav kronkurs, som har vært redningsplanken for sagbrukene. Da høsten kom, var det lite tømmer og ferdigvare på lager. Dette har vært med på å holde sagtømmerprisene høye, selv om trelastprisene har falt. Noen av sagbrukene sliter med lønnsomheten, og trelastprisene må opp i løpet av vinteren og våren 2024.

Masseprodusentene har stort sett klart å finne markeder og drevet en tilnærmet normal produksjon i 2023. Prisnedgangene utover høsten har ført til lavere marginer for industrien. Smelteverksindustrien har for det meste kjørt for fullt hele året, men også der har marginene skrumpet inn. Mot slutten av året ble Elkem Salten rammet av brann, som har ført til en midlertidig produksjonsstans der.

Når vi ser inn i 2024, lysner det i tradisjonelt sterke trelastmarkeder. I USA er den underliggende byggeaktiviteten på vei opp. Dette er godt nytt for Europa og Skandinavia, som har kapret markedsandeler på grunn av redusert produksjon i Canada. I tillegg begynner det nordafrikanske markedet å røre på seg igjen. Om det er riktig at rentetoppen er nær, burde det være gode muligheter for større etterspørsel og stigende trelastpriser i løpet av 2024.

Vi forventer også en positiv utvikling for masse- og smelteverksindustrien, men de store markedssvingningene kommer hyppigere enn vi har vært vant til.

SKOGBRUKSPLANLEGGING

Allskog er med i konkurransen om alle utlyste skogbruksplanprosjekter i vår landsdel. De fleste prosjektene settes i gang for å kunne ha gyldige miljøregistreringer i skog (MiS).

I 2023 ble det levert skogbruksplaner og ressursoversikter til 1 321 skogeiere i kommunene Fræna, Volda, Rauma, Selbu, Tydal, Bindal, Harstad, Kvæfjord og Tjeldsund. Skogbruksplanene dekket i underkant av 950 000 dekar produktiv skog.

Det er pågående prosjekter i kommunene Inderøy, Vefsn, Grane, Hattfjelldal, Hemnes, Molde og Surnadal og gamle Verran. Innsalg av skogbruksplaner i Trondheim begynner på nyåret i 2024.

Allskog har bidratt med skogsakkyndig bistand, verdifulle vurderinger og erstatningsberegninger ved ekspropriasjonssaker, odelssaker, lånetakster og eiendomsoverdragelser.

Der store miljøverdier hindrer eller begrenser skogbruk, har vi bistått skogeiere med rådgivning og erstatningsforhandlinger overfor staten. Allskog har bistått til sammen 55 skogeiere i 20 områder med avtaler om frivillig vern i 2023.

Vi har kort ventetid for reguleringsplanoppdrag, og vi håper flere benytter seg av tilbudet i 2024.

FORSKNING OG UTVIKLING

Allskog har gjennomført en rekke forbedringer av våre IT-systemer. Våre kunder og samarbeidspartnere vil oppleve færre feil og bedre oversikt i samhandlingen med oss.

I 2023 fikk alle andelseiere sin egen medlemskonto i Allskog, som er tilgjengelig via Min side. Andelseiere får tømmeroppgjør inn på medlemskonto ti dager raskere enn alle andre. Medlemskontoen har en høy rente som slår inn fra første krone. Mange andelseiere lar hele eller deler av tømmeroppgjøret stå på medlemskonto og forrente seg.

Informasjonen til skogeierne som berøres av skogbruksplanprosjekter har blitt forbedret. Det har i stor grad skjedd gjennom automatisering. Alle skogeiere kan logge inn på Min side og finne bestillingsskjema og den informasjonen de trenger om prosjektet.



Allskog har bistått til sammen 55 skogeiere, i 20 områder med rådgivning og erstatningsforhandlinger for avtaler om frivillig vern i 2023.



Tømmeromsetning fra driftsoppdrag og egenaktive gikk ned i 2023, sammenlignet med 2022. Dette ser vi alvorlig på, og vi har satt inn tiltak for at vi skal nå budsjettmålene våre i 2024.

Allskog lanserte nye nettsider mot slutten av året. Nettsidene har blitt enklere å administrere. De har bedre støtte på alle slags skjerm, og de oppfyller kravene til universell utforming. Alt innhold ble gjennomgått før lansering, så nettsidene også skal bli enklere å bruke.

Allskog bruker avansert droneteknologi til flere oppgaver i feltarbeid. Vi har fått på plass en dataflyt fra drone og inn til Allma-verktøyet. Vi kan regne på tiltakene som bør gjøres i skogen, og vi kan dokumentere hvordan det ser ut før og etter tiltak.

Allskog-konsernet har fått et nytt og enklere lønssystem, der mer går på automatikk.

SKOGPOLITIKK

Skogbrukernes rett til næringsutøvelse er under sterkt press. Alle ønsker i prinsippet å bruke mer av de fornybare ressursene fra skogen for å erstatte olje, kull, stål og betong. I praksis opplever vi imidlertid at kraftige stemmer i offentligheten, som NRK, setter naturvernet først, selv når det grønne skiftet krever at vi nyttiggjør oss naturressursene.

Det er mange gode ønsker for skogbruket i de samarbeidserklæringene som ble inngått etter kommunestyre- og fylkestingsvalgene i 2023. Det finnes gode krefter innenfor alle politiske partier som ser realistisk på balansen mellom bruk og vern. Det er få sysselsatte i førsteledet i vår verdikjede. Det gjør skogbruket mer utsatt for ensidig vernepolitikk når partiene skal imøtekomme den organiserte miljøbevegelsen.

Mange av sakene som Allskog har gått inn i, eller blitt bedt av andelseiere om bistand i, handler om forsøk på å innskrenke grunneiernes råderett over sin egen eiendom. Allskog er avhengig av skogeierlag som holder kontakten med kommunen. Det handler om å fange opp vanskelige saker tidlig, og at skogbruket skal komme med innspill i saksforberedelsen.

Allskog har levert en rekke høringsuttalelser til lokale og statlige myndigheter. Noen eksempler er veiutbygging, kommuneplaner og neste års jordbruksforhandlinger.

Regjeringen ventes å legge frem et forslag til ny reindrifstlov våren 2025. Allskog har tatt flere initiativ overfor politikere og forvaltning for å unngå forrykninger av grunneierretten i reinbeitedistriktene.

TØMMERTRANSPORT

Allskog kartlegger flaskehals for tømmertransporten på det offentlige veinettet, og vi ser etter løsninger i samråd med veimyndighetene. Der utbedringer ikke er realistisk med det første, har vi klare anbefalinger til myndighetene om hvilke tilskudd som treffer best.

Fra og med 1. mars 2024 vil Statens vegvesen utgi veilistene hver måned. Endringer som er sendt inn minst ti dager før utgivelsen, vil bli tatt med. Dette gir kommuner og fylkeskommuner som veieiere og Allskog som transportbruker bedre arbeidsbetingelser.

Fylkeskommunene har strammet til praksisen for arbeidsvarsling langs fylkesveiene og påført skogbruket et stort effektivitetstap. Allskog har en generell dispensasjon som bare gjelder for de minst trafikkerte veiene. Møre og Romsdal fylkeskommune er i ferd med å innføre generelle planer for arbeidsvarsling, en ordning som fungerer godt i Innlandet.

Mange steder er skogsbilveinettet dårlig utbygd, eller trenger oppgradering for å tilfredsstille dagens standard. Investeringstakten ligger langt bak behovet. Mange prosjekter blir liggende på vent, ettersom statens bidrag har blitt mindre over flere år.

STYREARBEIDET

Det ble i løpet av 2023 avholdt åtte styremøter, både fysiske og digitale. Styrets årlige todagers strategiseminar ble denne gangen avholdt i Trondheim. Styret behandlet i alt 61 saker. Prioriterte områder for styret er budsjett- og resultatoppfølging, tømmeromsetning og utvikling av kjernevirksomheten innen skogsdrift.

Styret har i meldingsåret vært opptatt av en del grunnleggende forhold i Allskog: Hvor mye

hogstmodent tømmer finnes, og hvor lett tilgjengelig er det? Ønsket er å skaffe oss en lengre tidshorison for hogst og inntransport av tømmer. Detaljerte data fra Allskog Entreprenør viser hva som er kostnadsdriverne der. Vi ser at forbedringer på dette området er det som vil gi størst positiv økonomisk effekt for alle skogmaskinentreprenørene. Styret vil i 2024 fortsette arbeidet med dette samt ha ekstra fokus på kvalitetsforbedringer i kjernevirksomheten.

Allskog Entreprenør må investere mye i rekruttering og opplæring. Det blir et redusert volum på en dyr maskinpark. Det er kostbart, men viktig for fremtidens hogstkapasitet.

Styret er også opptatt av skogpolitiske saker og av aktiviteten i skogeierlagene. Allskog trenger virksomme skogeierlag som tar tak i både faglig utvikling og lokale næringspolitiske saker.

Styret ønsker å være tilgjengelig for andelseierne og deres tillitsvalgte. Styret la denne gangen budsjettstyremøtet, som vanligvis har blitt avholdt i forbindelse med regionverkstedet, til uken før. På den måten kunne styret være til stede sammen med lokallagslederne under hele regionverkstedet.

REPRESENTASJON

Allskog er representert i mange styre, råd og utvalg av faglig, økonomisk og næringspolitisk art.

Eilif Due og Anja Gotvasli er, som leder og nestleder i Allskogs styre, styremedlemmer i Norges Skogeierforbund. Det er også Allskogs administrerende direktør Snorre Fridén Furberg, etter en vedtektsendring i forbundet i 2023.

Allskog inngår i WoodWorks!, et klyngesamarbeid for skog- og trenæringen i Trøndelag.

Allskog deltar også i Tenk tre, et omdømmeprosjekt i regi av Norges Skogeierforbund, sammen med en rekke bedrifter og organisasjoner i vår verdikjede.

EIERDEMOKRATIET

Allskog hadde 7 546 andelseiere ved utgangen av 2023. Dette er en økning fra året før, til tross for at det fortsatt har blitt ryddet en del i andelsregisteret. Videre er det 54 støttemedlemmer og to ungdomsmedlemmer.

I 2023 ble skogeierlagene i Bindal og Foldereid slått sammen til Bindal og Ytre Namdal skogeierlag, og lagene i Skjerstad, Beiarn, Bodin og Salten ble slått sammen til Salten skogeierlag. Sammenslåing av skogeierlag skjer etter ønske fra skogeierlagene selv.

Allskog har nå 69 skogeierlag. Allskog er mest opptatt av at det er aktivitet i lagene; om de er store eller små har i seg selv ingen betydning. Skogbruksinteressen er merkbart større i lokalsamfunn med aktive skogeierlag. Lagene bidrar også til å styrke samvirkeånden.

Årsmøter i skogeierlagene ble gjennomført mellom 13. og 23. mars. Rundt 1 000 andelseiere deltok på sine lokale årsmøter. Det er på høyde med oppmøtet før koronapandemien inntraff i 2020.

Allskogs årsmøte ble gjennomført på Scandic Hell i Stjørdal 28. april. Her ble det behandlet ordinære årsmøtesaker, herunder valg.

I etterkant viste det seg at valget ikke var lovlig gjennomført, ettersom alle tre medlemsvalgte varamedlemmer til styret var av samme kjønn. Det ble derfor gjennomført ekstraordinært årsmøte i forbindelse med regionverkstedet 26.–27. oktober, der valg var eneste sak, og begge kjønn ble representert. Styret gjennomførte så et styremøte for å fatte lovlige vedtak i saker som hadde blitt behandlet siden april. Alle sakene fikk samme utfall som før.

Regionverkstedet ble arrangert på Scandic Hell. 73 personer fra skogeierlagene, styret, sentral valgkomité og ledergruppen deltok. Ulike sider ved Allskogs økonomi, drift og kvalitetsarbeid ble presentert, og de tillitsvalgte fikk anledning til å stille spørsmål. Vi fikk også besøk av en ekstern foredragsholder, Yngve Holth, næringspolitisk sjef i Glommen Mjøsen Skog, som delte sine tanker om hvilken fremtid den nye PEFC-standarden peker mot.



Alf Bjarte With Aasgård, leder i Surnadal skogeierlag, sørget for at Yggdrasil-treffet så dagens lys. 2. november samlet mer enn 100 skogeiere og andre interesserte seg i Surnadal kulturhus. Det ble en svært fin dag med mange interessante foredrag. Stor takk til Alf Bjarte for denne dagen!



Å øke aksepten for skogbruket og formidle kunnskap om god skogforvaltning, blir også en av de viktigste oppgavene våre i 2024

Den store satsningen i 2023 var PEFC-kurs som følge av ny standard fra 1. mars. Da nyttårs-rakettene gikk i været, hadde hele 1495 skogeiere i Allskog-geografien gjennomført kurs. Mange skogeierlag har jobbet svært godt med å få skogeierne med på kurs.

Allskog hadde utstrakt bruk av hjemmekontor gjennom pandemien. Det er inngått avtaler og utarbeidet rutiner for bruk av hjemmekontor også i normal drift. I 2023 har vi begynt å diskutere fordeler og ulemper som hjemmekontor medfører for den enkelte medarbeider, for arbeidsmiljøet og for bedriftens produktivitet. Dette følges opp videre i 2024.

Fra 1. januar 2024 trer to endringer i arbeidsmiljøloven i kraft, som vil berøre Allskog-konsernet. Kravet om verneombudet senkes fra 10 til 5 ansatte i bedriften. Tre av våre datterselskaper innfører verneombud som følge av dette. Videre vil vi følge opp kravet for konsern om å etablere rammer for samarbeid, informasjon og drøfting mellom foretakene i konsernet og medarbeiderne i konsernet.

Totalt sykefravær i 2023 var 3,0 %, en nedgang på 0,8 % fra 2022. Fraværet fordeles med 1,6 % langtidsfravær og 1,4 % korttidsfravær.

SOSIALT ARBEID, LIKESTILLING OG DISKRIMINERING

Allskog har i 2023 vedtatt å fremme et inkluderende og mangfoldig arbeidsliv, og fremme menneskerettigheter i hele verdikjeden. Målene knyttet til dette er:

1. 40–60 % kjønnsbalanse i alle styrever, inkludert Allskogs datterselskaper.
2. Øke kvinneandelen i stillingskategorier med få eller ingen kvinner
3. Tydelig kunngjøre, blant annet i alle stillingsutlysninger, ønske om et mangfoldig og inkluderende arbeidsmiljø.
4. Markere Pride en gang i året.
5. Sikre at lavlønnsgrupper i verdikjeden ikke utsettes for utilbørlig konkurranse ved at utenlandske arbeidere underbyr minstelønn eller tariff.

Allskog SA har 83 ansatte, hvorav 22 kvinner og 61 menn. Ledergruppen består av tre kvinner og sju menn. I Allskogs datterselskaper er det tre kvinner og 38 menn. Ett av datterselskapene har flertall av kvinner i sine styrever, to har kjønnsbalanse, og to har flertall av menn.

MEDARBEIDERE, REKRUTTERING OG KOMPETANSEHEVING

Ved utgangen av 2023 hadde Allskog-konsernet 124 ansatte, som utførte 121,5 årsverk. Det er en økning på 12 ansatte og 11,5 årsverk i forhold til året før. Allskog SA hadde 83 ansatte, som utførte 78,95 årsverk. Av de ansatte var 76 funksjonærer, seks skogsarbeidere og en skogsarbeiderlærling. To sesongarbeidere har vært sysselsatt med skogkulturarbeid, for det meste planting. Datterselskapene hadde til sammen 41 ansatte, en økning på 8 ansatte.

Både Allskog SA og Allskog Entreprenør er godkjente lærebedrifter. Allskog deltar i rekrutteringsprosjektet Velg skog, som skal påvirke flere til å søke videregående eller høyere utdanning i skogfag. Allskog deltar også direkte i utviklingen av bachelorstudiet i skogfag ved Nord universitet, som startes opp med 20 studieplasser i Steinkjer høsten 2025.

Allskog deltar i utviklingen av skognæringens e-læringsplattform Skogskolen. Den store satsingen i 2023 har vært PEFC-kurs, etter at den nye standarden trådte i kraft 1. mars. Ved utgangen av 2023 var det utstedt tilgang til PEFC-kurs til i alt 7 094 skogeiere og ansatte i skognæringen, hvorav 1 495 i Allskogs dekningsområde. Allskog gjennomfører også kurs i planlegging av lukket hogst, skogplanting og ungskogpleie for profesjonelle.

ARBEIDSMILJØ

Allskog har organisert HMS-arbeidet i tre verneområder. Vi valgte nye verneombud for disse i 2023. Det er gjennomført tre ordinære møter mellom ledelsen og verneombud i arbeidsmiljøutvalget (AMU) samt et eget møte om foreløpige resultater fra arbeidsmiljøundersøkelsen.

AMU besluttet høsten 2023 å gjennomføre en ny ordinær arbeidsmiljøundersøkelse. Undersøkelsen er allerede gjennomført for noen avdelinger og vil fortsette frem mot sommeren 2024. Innsikten som undersøkelsen gir, vil legges til grunn for fremtidige arbeidsmiljøtiltak.

omsatte selskapet for 37 millioner kr og endte med et årsresultat etter skatt på -2,7 millioner kr. Det er en tydelig bedring fra foregående år. Det har tidvis vært krevende driftsforhold og drifter med høy kompleksitet, som t-vinsj og gravedrift. Kostnadsunderdekning spiller også inn på resultatet. Selskapet har et nokså ungt mannskap. I 2023 har én lærling i Allskog Entreprenør tatt fagprøven og fått fast jobb i bedriften. Ved utgangen av året har selskapet to lærlinger i skogfaget, fordelt på ett og to år. Allskog Entreprenør arbeider med å forbedre lønnsomheten, men det vil ta tid før alle tiltak, inkludert personell- og kompetansetiltak bærer frukt.

Transportselskapet Nord AS (TSN) eies av Allskog (50 %), Norske Skog Skogn (25 %), Moelven (12,5 %) og Inntre (12,5 %). TSN koordinerer årlig ca. 1 300 000 kubikk på bil fra Sunnmøre til Troms, fordelt på 29 kontraktører/underleverandører og ca. 50 tømmervogntog. Det meste av virket kjøres rett til industrien i Trøndelag og Nordland, men et betydelig volum kjøres til utskipningskaien i Nordland og Møre og Romsdal. TSN har fire regionale transportledere.

Allskog eier Håem tømmerkai i Skodje i Ålesund kommune og er deleier i Surnadal Hamneterminal AS. Allskog er deleier i Fiborgtangen Vekst AS, som bidrar til nyetableringer og inkubatorvirksomhet på Norske Skog Skogns arealer. Videre har vi eierinteresser i Skogbrukets Konferansesenter AS, Helgeland Industrier AS og Moelven Industrier ASA.

Allskog er deleier (12,037 %) i Norsk Skogkapital AS sammen Glommen Mjøsen Skog SA, AT Skog SA og Viken Skog SA. Selskapet avvikles til fordel for 3K6 Skoginvest AS, hvor Allskog og de andre samvirkene vil få en direkte eierandel sammen med institusjonelle investorer som KLP og Investinor. 3K6-fondet forvaltes av Investinor og skal bidra med venturekapital til ny skogindustri.

NORGES SKOGEIERFORBUND

Norges Skogeierforbund følger opp saker i første rekke overfor de sentrale myndighetene: Stortinget, departementene og direktoratene. Allskog deltar i forbundets ukentlige møter med de næringspolitiske ansvarlige i samvirkene. Allskog stiller også på årskonferansen Skog, tidligere Skog & Tre, og andre sammenkomster i forbundets regi.

EIERENGASJEMENT I INDUSTRI OG ANNEN VIRKSOMHET

Allskog Bio AS (100 % eid av Allskog) produserer flis for smelteverksindustrien i Norge. Selskapet har produksjonsavdelinger ved Straumen i Sørfold kommune, Orkanger i Orkland kommune og Holla i Heim kommune. I 2023 leverte selskapet ca. 688 000 løs kubikk flis. Omsetningen endte på 34,9 millioner kr, og årsresultat etter skatt ble 1,8 millioner kr.

Nord Energi AS (100 % eid av Allskog) leverer varme basert på flis og pellets til kommuner og bedrifter. Selskapet har varmesentraler i Trøndelag. I 2023 leverte selskapet ca. 23 GWh varme. Omsetningen endte på 32,1 millioner kr, og årsresultat etter skatt ble 3,4 millioner kr.

WoodNor AS (100 % eid av Allskog) omsetter tømmer i internasjonale markeder. Selskapet omsatte i 2023 ca. 230 000 kubikk til en verdi av 254 millioner kr. Markedene har vært flyktige i 2023, men WoodNor har levert over budsjett. Årsresultatet etter skatt ble 2,5 millioner kr.

Din Tur AS (91,6 % eid av Allskog) er markedsledende operatør på naturbasert reiseliv i Norge. Selskapet hadde en omsetning på 109 millioner kr i 2023, som var mye lavere enn forventet. Høy inflasjon er den viktigste forklaringen. Til tross for høyere kostnader, leverer selskapet likevel et resultat etter skatt på 2,1 millioner kr. Bestillingene som har kommet inn for 2024-sesongen tyder på at gjestene fra Sentral-Europa kommer sterkt tilbake.

Allskog Entreprenør AS er Allskogs heleide skogmaskinentreprenør og bidrar til at Allskog har maskinkapasitet i hele landsdelen. I 2023



Allskog-konsernet hadde ved utgangen av året 124 ansatte, som er en økning med 12 i forhold til året før. Endringen skyldes at datterselskapet TSNs 5 ansatte er inkludert, videre er det 4 nye i mor og 3 i datterselskapene.



Det er standard rutine å gjennomføre og dokumentere miljøtilpasninger, og i 2023 har Allskog dokumentert miljøtilpasning ved 914 driftsoppdrag på vegne av skogeierne og ved leveranser fra 888 egenaktive skogeiere.

Det er fire ansatte i deltidsstillinger, alle etter ønske fra de ansatte selv. Av disse er tre menn og én kvinne. Det var i løpet av 2023 ingen midlertidige ansatte.

Ingen kvinner tok ut foreldrepermisjon, mens 5 menn tok ut i snitt 9,6 uker.

Samlet i Allskog SA har kvinner i snitt 1,43 % høyere lønn enn menn. Blant avdelingslederne i ledergruppen har kvinner i snitt 9,3 % høyere lønn enn menn. Blant funksjonærer har kvinner 0,25 % høyere lønn. Lønnsforskjeller mellom menn og kvinner gjennomgås annethvert år sammen med fagforeningen for å avdekke eventuelle strukturelle ulikheter. Dette ble sist gjort i 2021.

Styret i Allskog SA består av fire menn og fire kvinner. I våre 69 skogeierlag er det sju kvinnelige lokallagsledere.

Styret og ledelsen er bevisste på tiltak for å fremme likestilling og forhindre diskriminering i virksomheten og styret. Selskapet har en rekrutterings- og personalpolitikk som skal sikre alle like muligheter og rettigheter, som oppfyller i kravene i diskriminerings- og tilgjengelighetsloven.

Aktivitetsplikten knyttet til undersøkelse og kartlegging av risiko for diskriminering og hindre likestilling, er fra 2023 lagt til arbeidsmiljøutvalget (AMU).

ÅPENHETSLOVEN

Åpenhetsloven trådte i kraft 1. juli 2022. Loven har som formål å fremme norske virksomheters respekt for menneskerettigheter og anstendige arbeidsforhold. Den første rapporten for Allskog SA ble ferdigstilt innen fastsatt frist 30. juni 2023, og det er informasjon på våre nettsider om hvordan publikum kan henvende seg til Allskog for å få rapporten tilsendt.

KVALITET OG MILJØ

Kvalitets- og miljøstyringssystemet blir gjennomgått årlig av et eksternt sertifiseringsorgan, for tiden Det Norske Veritas (DNV). Hvert tredje år gjennomføres en utvidet gjennomgang, en resertifisering. Allskog ble senest resertifisert for tre nye år i 2021.

Revisjonen i 2023 var en oppfølgingsrevisjon og så på hvordan Allskog oppfyller ISO 9001 (Kvalitet) og ISO 14001 (Miljø) og etterlever Norsk PEFC Skogstandard. Sertifiseringsrapporten fra DNV er offentlig tilgjengelig på Allskogs nettsider.

Det er standard rutine å gjennomføre og dokumentere miljøtilpasninger, og i 2023 har Allskog dokumentert miljøtilpasning ved 914 driftsoppdrag på vegne av skogeierne og ved leveranser fra 888 egenaktive skogeiere.

Det ble i 2023 gjennomført 9 interne revisjoner, og 48 avsluttede skogsdrifter ble befart. Det ble skrevet en rapport for hver av revisjonene. Flest revisjoner angikk aktiviteten ute i skogen.

Fra de interne revisjonene ble det registrert 8 avvik og 9 observasjoner i avvikssystemet. Dersom samme avvik eller observasjon er registrert flere steder, registreres det som én sak med henvisning til hvert enkelt tilfelle.

Registrerte avvik handlet om:

- Avvik fra skogstandard, spesielt for kantsoner, livsløpstrær og terrengtransport.
- Brudd på rutiner for planlegging av skogsdrifter.
- Manglende dokumentasjon av skogsdrifter.
- Nøkkelbiotoper og kystgranskog berørt av hogst

Alle avvik følges opp i Allskogs saksbehandlingssystem, som et viktig grunnlag for forbedring.

Allskog mottok 4 eksterne miljøhenvendelser i 2023. En sak er ferdig behandlet, mens tre fortsatt er under behandling. En sak fra 2020 (elvemusling) og en fra 2022 (terrengkader) er fortsatt åpne saker. Elvemuslingssaken er anket til lagmannsretten.

All skogbehandling i Allskog bygger på Norsk PEFC Skogstandard. Alt virke omsatt etter 1. mars 2019 tilfredsstillende også kravene til FSC-Controlled Wood.

Norsk PEFC Skogstandard ble revidert i 2021/2022, og den nye standarden trådte i kraft fra 1. mars 2023. Det er en overgangsperiode på

ett år. De viktigste endringene handler om flere lukkede hogster og innstramning av kravene til miljøregistrering i skog (MiS). På eiendommer over 1 500 dekar skal minst 5 % av skogarealet settes av som biologisk viktige områder.

Det ble gjennomført kurs i den nye PEFC-standard (teoridel og markdag) for ansatte og entreprenører i Allskogs operative virksomhet i 2. og 3. kvartal 2023. Egenaktive skogeiere som skal gjennomføre sertifisert virke må også gjennomføre nytt kurs. Skogeierlagene har lagt ned en stor innsats, og ved utgangen av året hadde 899 skogeiere i Allskogs dekningsområde gjennomført kurs.

For innehavere av gruppesertifikat, som Allskog, kreves den nye skogstandard flere interne kontroller og interne revisjoner.

Allskog har fire miljømål for perioden 2023–2025, med følgende overskrifter:

- Kjøreskader/erosjon
- Planting og ungskogpleie.
- Tiltak mot råtespredning i områder med 1. generasjon gran
- Lukket hogst

FINANSIELL RISIKO I KONSERNET

Markedsrisiko

Allskog SA og datterselskapene Allskog Bio AS, Din Tur AS, WoodNor AS, Nord Energi AS og Allskog Entreprenør AS er utsatt for markeds-, rente- og valutarisiko i den ordinære forretningsvirksomheten, men styres mot en akseptabel risikoprofil. Valutarisiko i Din Tur AS og WoodNor AS, som har store deler av sin omsetning i fremmed valuta, reduseres med valutaterminkontrakter.

Kreditrisiko

Allskog SA, Din Tur AS, WoodNor AS og Nord Energi AS er til dels eksponert for større tap på fordringer i den ordinære forretningsvirksomheten, men selskapene styres mot en akseptabel risikoprofil. Kredittkunder blir kredittvurdert før varelevering. Purringer og inkassosaker går via en ekstern samarbeidspartner.

FORSIKRING FOR STYRETS MEDLEMMER OG DAGLIG LEDER

Konsernet har tegnet styreansvarforsikring som gjelder for styremedlemmer, inkludert varamedlemmer, og daglig leder i samtlige av konsernets selskaper. Forsikringen dekker den sikredes personlige erstatningsansvar for formueskade som følger av det personlige ledelsesansvaret i virksomheten.

HENDELSER ETTER BALANSEDAGEN

Det har ikke oppstått vesentlige hendelser etter balansedagen og før styrebehandling som har innvirkning på det fremlagte årsregnskapet for 2023.

KONTANTSTRØM

Godt totalresultat har gjennom 2023 gitt en positiv kontantstrøm i konsernet.

Økning i kundefordringer og endring i andre tidsavgrensingsposter er hovedårsak til at kontantstrøm er lavere enn resultatet, både i morselskapet og i konsernet. En vesentlig økning i kundefordringer i 2023 skyldes en forskyvning av innbetalinger til 2024, da årets siste dag falt på en søndag.

Investeringer er i nyere tid i hovedsak finansiert over drift i morselskapet og en liten andel fremmedfinansiering i konsernet.

Netto finansaktiviteter bidro med 51,5 millioner kr i positiv kontantstrøm i morselskapet og 37,4 millioner kr i konsernet. Dette skyldes i hovedsak innføring av medlemskonto. Nedbetaling av avdrag på eksterne lån og utbetaling av utbytte reduserer netto kontantstrøm.

Ved utgangen av 2023 hadde både morselskap og konsern god likviditet. Konsernet har en innvilget driftskreditt på 38 millioner kr som ikke var trukket på.



Ved utgangen av 2023 hadde både morselskap og konsern god likviditet. Konsernet har en innvilget driftskreditt på 38 millioner kr som ikke var trukket på.

ÅRSREGNSKAPET

Alle vurderinger i årsregnskapet er gjort ut fra en forutsetning om fortsatt drift. Det vises her til selskapets årsresultat og kapitalsituasjon. Styret mener at framlagt resultat, balanse og noter gir et rettviseende bilde per 31. desember 2023. Morselskapet oppnådde et årsresultat på 27,0 millioner kr, mot 11,5 millioner kr i 2022.

Samlede driftsinntekter i morselskapet endte på 1,123 milliarder kr, mot 955,2 millioner kr i 2022. Det ble solgt 950 000 kubikk virke fra skogen, mot 945 000 kubikk i 2022. Morselskapet hadde et driftsresultat på 34,5 millioner kr, mot 12,9 millioner kr i 2022.

Selskapet har levert et meget solid resultat og har økt markedsandelen.

Selskapets omsetning har økt med ca. 168 millioner kr, noe som blant annet skyldes økte tømmerpriser. Samtidig har varekostnadene økt. Skogeieren får bedre betalt for virket, og prisen på andre innsatsfaktorer, som frakt og drivstoff, har økt.

Det arbeides fortsatt med å ta ut effektiviseringsgevinster og utvikle produksjon og logistikk.

Lønns- og driftskostnadene er påvirket av inflasjon og svekket kronekurs. På en annen side har selskapet hatt god kostnadskontroll og digitalisering. Det har medført at økningen i lønns- og driftskostnadene samlet sett de siste årene er lavere enn den generelle prisstigningen.

Ekstraordinære effekter påvirker resultatet positivt, blant annet økt verdi av lagerbeholdningen.

Resultat av finansposter ble 1,4 millioner kr. Renteinntektene oversteg rentekostnadene som følge av økt rente, overskuddslikviditet og renteinntekter på utlån til datterselskapene. Nedskrivning av aksjer i Norsk Skogkapital på 1,6 millioner kroner påvirker negativt. Netto utbytte fra datterselskaper, avgitt konsernbidrag og verdiendring aksjer i datterselskaper påvirker resultatet positivt.

Konsernet hadde et driftsresultat på 59,6 millioner kr, mot 27,6 millioner kr i 2022. Datterselskapene leverte samlet sett et godt resultat, selv om det var lavere enn rekordåret 2022.

Nord Energi leverte et godt driftsresultat på 4,6 millioner kr, selv om det er lavere enn fjorårets rekordresultat. God styring og kontroll og effektiv drift påvirket resultatet positivt, men utfordrende råvaretilgang på pellets trakk ned.

Allskog Bio AS leverte et driftsresultat på 2,6 millioner kr i tråd med forventning. Høy etterspørsel og produksjon påvirket positivt, med økte vedlikeholdskostnader trakk noe ned.

Woodnor AS leverte et driftsresultat på 14,6 millioner kr og et resultat før skatt på 3,2 millioner kr, noe som var over forventning. Driftsresultatet må sees i sammenheng med netto finansresultat på grunn av effekten av realiserte terminkontrakter. Flyktige markeder og svekket kronekurs påvirket resultatet.

Din Tur AS leverte et driftsresultat på 4,7 millioner kr. Omsetningen og derav resultatet var lavere enn forventet på grunn av høy inflasjon og økte kostnader. Bookinger for 2024 tyder på et vesentlig bedre år i 2024.

Allskog Entreprenør AS, som fortsatt er i en oppbyggingsfase, leverte et driftsresultat på -1,3 mill. kr, noe som er 2,7 millioner kroner foran fjoråret. Lønnsomhetsforbedrende tiltak påvirket resultatet positivt. Arbeidet med forbedringene vil fortsette i 2024. Det tar nødvendigvis noe tid før tiltakene får full effekt på bunnlinjen.

Resultat av finansposter konsern utgjorde -15,0 mill. kr. Utover ordinære renteinntekter og rentekostnader påvirkes finansresultatet av tap på valutaterminkontrakter som følge av kronekursen.

Gode resultater gjennom flere år gjør at alle selskapene i konsernet med unntak av Allskog Entreprenør AS nå er i skatteposisjon. Din Tur og Nord Energi har gitt utbytte til Allskog SA. Woodnor AS, Allskog Bio AS og Allskog SA har gitt konsernbidrag til Allskog Entreprenør AS.

Konsernet leverte et årsresultat for 2023 på 33,7 millioner kr, mot 25,5 millioner kr i 2022. Det positive resultatet medfører at Allskog SA for sjette år på rad foreslår utbetaling av utbytte, og det avsettes 3,3 millioner kr (3,54 %). Selskapets frie kapital etter avsetning av utbytte er 68,0 millioner kr per 31. desember 2023, mot 44,0 millioner kr per 31. desember 2022.

Egenkapitalandelen i Allskog SA var 41,7 % per 31. desember 2023, mot 47,0 % per 31. desember 2022. Innføring av medlemskonto har økt totalkapitalen og derav redusert egenkapitalandelen. Egenkapitalen har økt med 24,0 millioner kr i perioden. Egenkapitalandelen i konsernet er redusert fra 42,6 % til 40,2 %. Gode resultater har påvirket egenkapitalen positivt, men økt gjeld som følge av medlemskonto har redusert egenkapitalandelen.

Styret forslår at årsoverskuddet i Allskog SA på kr. 26 994 630,- disponeres på følgende måte

Avsatt til fond for vurderingsforskjeller:	kr	-198 946
Avsatt utbytte:	kr	3 352 108
Avsatt til annen egenkapital:	kr	23 941 468

STYRET TAKKER

Styret vil rette en stor takk til alle medarbeidere og tilknyttede entreprenører og andre samarbeidspartnere for lojalitet, og at det i samarbeid skapes gode resultater. Kostnadsbesparelser, effektivisering og utvikling gir grunn til fortsatt optimisme. Det er også grunn til å rose det lave sykefraværet.

En sørgelig nyhet mot slutten av året var tapet av vår dyktige medarbeider Per Arne Løvhaugen. Vi minnes Per Arne i takknemlighet.

Styret takker også alle tillitsvalgte for godt samarbeid, og alle andelseiere for lojalitet og oppslutning om samvirket.

Trondheim, 15. februar 2024



Eilif Due
Styreleder



Anja Gotvasli
Nestleder



Thomas Engan
Styremedlem



Frode Vik
Styremedlem



Vibeke Unosen
Styremedlem



Stine Johnsen Strande
Styremedlem



Kirsti Hertzberg Glazer
Styremedlem



Stig Magne Fiskum
Styremedlem



Snorre Fridén Furberg
Administrerende direktør



ALLSKOG SISTE 5 ÅR

	2019	2020	2021	2022	2023
Antall andelseiere	7 756	7 644	7 557	7 445	7 546
Omsetning i mill kr pr år	769 121 226	726 600 000	867 102 759	955 165 045	1 122 666 481
Antall leverandører	1 996	1 790	1 963	1 630	1 620
Egenaktive	1 058	883	1 104	833	888
Sagtømmer	401 618	410 780	514 000	503 526	467 642
Massevirke	503 861	434 080	501 887	432 715	453 933
Annet virke	13 217	18 123	11 000	33 308	28 864
Totalt solgt m ³	918 696	862 983	1 026 887	945 191	950 439
Levert brenselstflis i m ³ løs	20 000	30 000	30 000	14 500	33 000
Levert smelteverksflis i m ³ løs	522 077	579 349	706 452	750 000	735 000
Solgte planter, mill.stk	5,1	5,2	4,2	5,1	5,1
Ungskogpleie, daa	9 000	11 500	7 500	9 550	9 750
Antall skogbruksplaner	877	666	480	504	1 321
Taksert areal (bestilt av skogeier)	720 000	750 000	400 000	350 000	1 020 000
Antall ALLMA-abonnenter medlem og prosjekt	1 034	1 714	2 635	4 793	4 670
Antall ansatte	86	84	85	79	83

AKTIVE SKOGEIERLAG I HELE ALLSKOG-GEOGRAFIEN



30 store og små var med Malvik skogeierlag på familjeskogdag.



50 møtte på skogdag i regi av skogeierlagene i Stjørdal og Hegra.

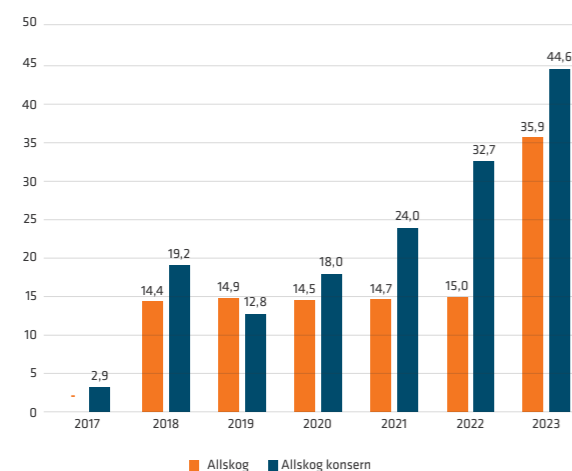


Bindal og Ytre Namdal skogeierlag syntes det var hjelp og trivsel i å ta PEFC-kurset sammen.

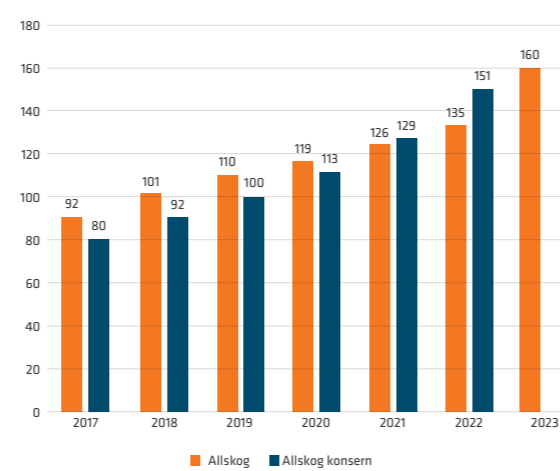


Det ble også tid rundt bålet på motorsagkurs i Velfjord-Sømna skogeierlag.

UTVIKLING RESULTAT FØR SKATT



UTVIKLING EGENKAPITAL



Det følges interessert med under motorsagkurs i Bjørkedal skogeierlag.



Det var stort sett bare hornmusikken som manglet da skogsbilveien på Nesøyen i Heim ble åpnet. Skogeierlaget var sterkt til stede.

RESULTATREGNSKAP 2023

MOR		KONSERN			
01.01 - 31.12.2023	01.01 - 31.12.2022	Note	01.01 - 31.12.2023	01.01 - 31.12.2022	
1 107 693 910	941 661 440		1 346 599 173	1 152 512 319	Ordinære driftsinntekter
14 972 571	13 503 605		15 902 285	17 076 278	Annen driftsinntekt
1 122 666 481	955 165 045		1 362 501 458	1 169 588 597	Sum driftsinntekter
972 793 003	842 238 934		1 093 830 897	953 784 722	Varekostnader og innkjøpte tjenester
80 612 646	68 530 723		110 581 907	96 439 978	Lønns- og personalkostnader
31 872 614	29 229 199		83 353 882	78 231 746	Drifts- og kontorkostnader
2 841 472	2 270 034		15 125 813	13 501 419	Ordinære avskrivninger
1 088 119 735	942 268 890		1 302 892 499	1 141 957 865	Sum driftskostnader
34 546 746	12 896 155		59 608 960	27 630 733	Driftsresultat
2 225 522	-		-	-	Aksjeutbytte
2 529 123	1 929 089		-	-	Renteinntekt konsernselskap
-263 586	14 363		-263 586	14 363	Resultatandel tilknyttet selskap
7 287 359	6 099 133		11 255 748	9 180 773	Annen finansinntekt
-1 950 000	-1 428 573		-	-	Verdiendring aksjer i datterselskap
-8 437 557	-4 469 844		-25 980 358	-4 119 897	Annen finanskostnad
1 390 861	2 144 168		-14 988 196	5 075 239	Resultat av finansposter
35 937 607	15 040 323		44 620 764	32 705 972	Ordinært resultat før skatt
-8 942 978	-3 582 206		-10 926 227	-7 169 318	Skatteinntekt / - Skattekostnad
26 994 630	11 458 116		33 694 537	25 536 654	Årsresultat
					Anvendelse av årsresultatet
-198 946,00	14 363		-198 946	14 363	Avsatt til fond for vurderingsforskjeller
3 252 108,00	1 478 349		3 326 586	-	Avsatt utbytte
23 941 468,00	9 965 404		-	-	Fri egenkapital
			100 689	474 941	Minoritetens andel
			30 466 208	25 047 350	Majoritetens andel
26 994 630	11 458 116		33 694 537	25 536 654	Sum anvendelse

BALANSE – EIENDELER

MOR		KONSERN			
31.12.2023	31.12.2022	Note	31.12.2023	31.12.2022	
					Eiendeler
					Anleggsmidler
					<i>Immaterielle eiendeler</i>
-	-				Goodwill
5 063 803	5 347 176				Andre immaterielle eiendeler
1 509 147	1 683 663				Utsatt skattefordel
6 572 950	7 030 839		14 453 043	14 854 198	Sum immaterielle eiendeler
					<i>Varige driftsmidler</i>
8 386 490	9 023 805				Tomter, bygninger og annen fast eiendom
405 108	427 720				Maskiner og anlegg
4 534 557	1 910 110				Driftsløsøre, inventar, verktøy, kont.mask. o.l
13 326 155	11 361 635		63 373 905	72 336 914	Sum varige driftsmidler
					<i>Finansielle anleggsmidler</i>
36 143 678	36 143 678				Investeringer i datterselskap
190 360	453 946				Investeringer i tilknyttet selskap
44 357 856	54 815 000				Lån til datterselskap
3 841 930	5 457 902				Investeringer i aksjer og andeler
195 601	74 999				Andre langsiktige fordringer
84 729 425	96 945 525		16 774 908	18 025 745	Sum finansielle anleggsmidler
104 628 530	115 337 999		94 601 856	105 216 857	Sum anleggsmidler
					Omløpsmidler
					<i>Beholdninger</i>
37 566 580	31 423 779				Varelager
7 915 255	11 219 851				Prosj. i arbeid, opptj. ikke fakturert inntekt
45 481 835	42 643 630		55 372 655	45 384 305	Sum beholdninger
					<i>Fordringer</i>
116 849 970	71 078 393				Kundefordringer
7 693 615	5 033 507				Fordringer på tømmerleverandører
1 670 467	2 525 791				Andre fordringer
2 678 541	4 284 523				Kortsiktige konsernfordringer
128 892 593	82 922 214		135 966 201	96 769 436	Sum fordringer
104 613 339	47 558 190				Bankinnskudd, kontanter og lignende
278 987 767	173 124 034		359 495 505	250 463 092	Sum omløpsmidler
383 616 298	288 462 033		454 097 362	355 679 950	Sum eiendeler


BALANSE – EGENKAPITAL OG GJELD

MOR		Note	KONSERN	
31.12.2023	31.12.2022		31.12.2023	31.12.2022
Egenkapital				
80 649 715	79 594 259		80 649 715	79 594 259
11 217 755	11 661 850		11 217 755	11 661 850
-	198 946		-	198 946
67 974 531	43 987 554		90 549 948	60 038 232
159 842 001	135 442 609		182 417 418	151 493 287
Minoritetsinteresser				
-	-	10	806 851	706 161
Gjeld				
<i>Avsetning for forpliktelser</i>				
-	-	4	-	-
-	-		-	-
<i>Annen langsiktig gjeld</i>				
49 706 643	56 970 245	8	55 153 049	64 240 507
59 836 442	9 824 514		59 836 442	9 824 514
879 773	879 773		879 773	879 773
2 575 589	3 114 540	8	2 861 603	3 504 558
112 998 447	70 789 072		118 730 867	78 449 352
<i>Kortsiktig gjeld</i>				
75 890 905	59 725 354	8, 16	69 020 966	63 235 438
-	-		-	1 876 118
3 252 108	1 478 349		3 326 586	1 646 845
8 037 791	2 280 961	9	10 424 827	4 835 279
6 136 080	7 656 078		14 281 080	10 740 377
2 500 000	2 974 842	11	-	-
14 958 966	8 114 768	17	55 088 763	42 697 092
110 775 850	82 230 352		152 142 222	125 031 149
223 774 297	153 019 424		270 873 089	203 480 501
383 616 298	288 462 033		454 097 362	355 679 950


Kausjons- og garantiansvar 16

Trondheim, 15. februar 2024


Eilif Due
Styreleder



Anja Gotvasli
Nestleder



Thomas Engan
Styremedlem


Frode Vik
Styremedlem


Vibeke Unosen
Styremedlem


Stine Johnsen Strande
Styremedlem


Kirsti Hertzberg Glazer
Styremedlem


Stig Magne Fiskum
Styremedlem


Snorre Fridén Furberg
Administrerende direktør

KONTANTSTRØMOPPSTILLING

MOR			KONSERN	
31.12.2023	31.12.2022		31.12.2023	31.12.2022
Kontantstrømmer fra operasjonelle aktiviteter				
35 937 610	15 040 322	Resultat før skattekostnad	44 620 765	32 705 972
-2 461 632	-3 072 457	Periodens betalte skatt	-5 015 951	-3 108 421
263 586	-14 363	Tilbakeført resultatandel tilknyttede selskaper	263 586	-14 363
-	-	Netto gevinst /tap ved salg av anleggsmidler	-	-
2 841 469	2 270 035	Ordinære avskrivninger og nedskrivninger	15 125 815	13 501 421
3 777 269	1 428 573	Verdiendring finansielle anleggsmidler	1 827 269	-
-35 104 340	-5 540 652	Endring i varel., kundeford. og leverandørgjeld	-47 784 578	1 752 751
-	-3 324 876	Forskjeller kostnadsført og inn-/utbetaling pensjoner	-	-3 324 876
4 810 663	-6 333 566	Endring i andre tidsavgrensningsposter	20 317 365	-11 999 031
10 064 625	453 016	Netto kontantstrøm fra operasjonelle aktiviteter	29 354 271	29 513 453
Kontantstrømmer fra investeringsaktiviteter				
-	-	Investering i datterselskap	-	-
-	-	Utlån til datterselskap	-	-
-	2 650 000	Innbetalinger ved salg av varige driftsmidler	4 511 760	5 172 529
-4 522 616	-4 060 266	Utbetalinger ved kjøp av varige driftsmidler	-10 594 138	-21 717 344
-18 296	-	Endring i andre investeringer/langsiktige fordringer	-	-
-	2 760 000	Innbetaling ved realisasjon av fordringer	-	3 337 663
-	3 417 224	Innbetalinger ved salg av verdipapirer	-	3 417 224
-	-	Utbetalinger ved kjøp av andre investeringer	-840 018	-4 667 907
-4 540 912	4 766 958	Netto kontantstrøm fra investeringsaktiviteter	-6 922 396	-14 457 835
Kontantstrømmer fra finansieringsaktiviteter				
50 011 929	1 339 897	Netto inn-/utbetalinger langsiktig gjeld eiere	50 011 928	1 339 897
10 143 541	-	Inn-/utbetaling ved utlån	-	-
-7 802 554	-7 548 624	Utbetalinger ved nedbetaling av langsiktig gjeld	-11 606 531	-7 435 170
656 869	-1 024 287	Netto endring andelskapital/tilleggsandeler/annen EK	656 871	-1 024 285
-1 478 349	-1 800 546	Utbetaling av utbytte	-1 646 845	-1 833 054
-	-	Netto endring i kassekreditt	-	-
-	-	Minoritetsinteresse	-	-
51 531 436	-9 033 560	Netto kontantstrøm fra finansieringsaktiviteter	37 415 423	-8 952 612
57 055 149	-3 813 586	Netto endring i kontanter og kontantekvivalenter	59 847 298	6 103 006
47 558 190	51 371 777	Kontanter og kontantekvivalenter 01.01	108 309 351	102 206 345
104 613 339	47 558 191	Kontanter og kontantekvivalenter 31.12	168 156 649	108 309 351

NOTER ÅRSREGNSKAP 2023

1. REGNSKAPSPRINSIPPER

Årsregnskap for Allskog SA og tilhørende konsernregnskap utarbeides etter regnskapsstandarder gjeldende i Norge (NGAAP).

Klassifisering av eiendeler og gjeld

Omløpsmidler er i hovedsak eiendeler som knytter seg til den ordinære driften og som realiseres i løpet av ett år, samt andre eiendeler som ikke er bestemt til varig eie eller bruk for virksomheten. Andre eiendeler er anleggsmidler. Skillet mellom kortsiktig og langsiktig gjeld/forordringer settes ved forfallstidspunkt på ett år.

Verdivurdering av omløpsmidler

Verdivurderingen av omløpsmidler skjer etter laveste verdiprinsipp. Kundefordringer er vurdert til pålydende med fradrag for latente tap. Andre forordringer er vurdert til pålydende. Beholdningene av prosjekter i arbeider verdsatt til påløpte driftskostnader uten fortjeneste for skogsdrifter og påløpte direkte og indirekte kostnader for øvrige prosjekter. Tapsutsatte beholdninger nedskrives. Varelager av virke og flis vurderes til laveste verdi av kostpris og netto realisasjonsverdi.

Verdivurdering av anleggsmidler

Avskrivbare eiendeler er vurdert til anskaffelseskost med fradrag for lineære avskrivninger over antatt økonomisk levetid. Nyanskaffelser over kr 15.000 med antatt levetid over 3 år aktiveres. Løpende vedlikehold resultatføres i det året kostnaden påløper.

Verdipapirer

Strategiske plasseringer og aksjer i datterselskaper er vurdert til laveste verdi av kostpris og virkelig verdi.

Prinsipper for inntektsføring

Inntektene bokføres på det tidspunkt de er opptjent. Dette skjer normalt på leveringstidspunktet ved salg av varer og tjenester. Opptjente, ikke fakturerte inntekter, blir periodisert/ beholdningsført ved årsskiftet.

Sammenstilling

Utgifter sammenstilles med og kostnadsføres samtidig med de inntekter utgiftene kan henføres til.

Konsolidering av datterselskaper og tilknyttede selskaper

Konsernregnskapet inkluderer Allskog SA og selskaper som Allskog SA har kontroll over. Kontroll oppnås normalt når konsernet eier mer enn 50% av aksjene i underliggende selskaper. Oppkjøpsmetoden benyttes ved regnskapsføring av virksomhetssammenslutninger. Selskaper som er kjøpt eller solgt i løpet av året inkluderes i konsernregnskapet fra det tidspunktet kontroll oppnås og inntil kontroll opphører. Når endringer i eierandeler i datterselskapene ikke medfører tap av kontroll, regnskapsføres de som egenkapitaltransaksjoner. Tilknyttede selskaper er enheter hvor konsernet har betydelig innflytelse, men ikke kontroll. Eierandel for tilknyttede selskaper ligger normalt mellom 20 % og 50 %. Konsernregnskapet inkluderer konsernets andel av resultatet fra tilknyttede selskaper regnskapsført etter egenkapitalmetoden fra det tidspunkt betydelig innflytelse oppnås og inntil slik innflytelse opphører. Konserninterne transaksjoner og konsernmellomværende er eliminert.

Nærstående parter

I henhold til Norsk Regnskap Standard kommer tilknyttede selskaper og datterselskaper inn under denne kategori. Spesifikasjon er gitt i note 3. Allskog SA er representert i de respektives styre. Transaksjoner i ordinær virksomhet samt i finansieringsforhold foregår etter vanlige markedsmessige vurderinger.

Pensjonsordning

Alle ansatte i Allskog SA har innskuddsbasert pensjonsordning. Pensjon kostnadsføres løpende etter faktura fra pensjonstilbyder.

Skatter

Skattekostnaden i resultatregnskapet omfatter både periodens betalbare skatt og endring i utsatt skatt. Utsatt skatt er beregnet med 22% på grunnlag av de midlertidige forskjeller som eksisterer mellom regnskapsmessige og skattemessige verdier, samt eventuelt skattemessig underskudd til fremføring. Netto utsatt skattefordel balanseføres i den grad det er sannsynlig at denne kan bli nyttiggjort.

Valuta

Inntekter og kostnader i utenlandsk valuta bokføres ut fra valutakurs på fakturatidspunkt. Inn- og utbetalinger bokføres ut fra valutakurs på bokføringstidspunkt. Det benyttes avtalte terminkontrakter for å sikre valutakurs. Effekter av avtalte valutavekslinger tas på vekslingsstidspunktet.

AKTIVE SKOGEIERLAG I HELE ALLSKOG-GEOGRAFIEN



Frisk snø og godt humør på kappedag med Nordfosen skogeierlag i Åfjord.



Fullt rundt bordet når Agdenes skogeierlag arrangerer skogkveld.



Alf Bjarte With Aasgård, den som kom med ideen og primus motor for Yggdrasil, her sammen med konferansier Jenny Klinge.



Thor Gotaas deltok på Yggdrasil og foredro om skogarbeideren.



Namsos skogeierlag måtte arrangere flere kvelder med PEFC-kurs.



Ordføreren foretok den offisielle åpningen av den nye Tenk tre-stien i Follafoss, som Verran skogeierlag har medvirket til.

2. SPESIFIKASJON AV DRIFTSINNT EKTER

Selskapets driftsinntekter er fordelt på følgende virksomhetsområder:

	2023	2022
Tømmer og skogtjenester	813 527 745	730 993 090
Salg smelteverksflis	269 352 224	188 180 867
Skogbruksplaner og frivillig vern	22 548 891	21 147 687
Andre inntekter	2 265 050	1 339 796
SUM	1 107 693 910	941 661 440

3. TRANSASJONER MELLOM NÆRSTÅENDE PARTER

Mørselskapet Allskog SA har hatt følgende transaksjoner med nærstående parter:

INNTEKTER

Selskap	Transaksjoner	Beløp (i hele 1000)
Woodnor AS	Salg av virke	103 370
ALLSKOG Entreprenør AS	Entreprenørkost	59
ALLSKOG Entreprenør AS	Renter på lån	2 165
ALLSKOG Bio AS	Renter på lån	286
Nord Energi AS	Renter på lån	78
Alle døtre	Felleskostnader (husleie, økonomitjenester etc.)	4 473
Transportselskapet Nord AS	Felleskostnader (husleie, økonomitjenester etc.)	320
Sum		110 751

KOSTNADER

Selskap	Transaksjoner	Beløp (i hele 1000)
ALLSKOG Bio AS	Flisproduksjon for smelteverk og fjernvarme	31 732
ALLSKOG Entreprenør AS	Hogst	30 376
Woodnor AS	Kjøp av virke	55 482
Nord Energi AS	Diverse kostnader	82
Transportselskapet Nord AS	Transportadministrasjon	4 579
Sum		122 251

I tillegg kommer transaksjoner mot andelseiere. Det meste av tømmeret kjøpes fra andelseiere og Allskog SA selger tjenester til andelseierne.

4. LØNNS- OG PENSJONSKOSTNADER

Selskapet er pliktig til å ha tjenestepensjonsordning etter lov om obligatorisk tjenestepensjonsordning.

Selskapets pensjonsordninger tilfredsstiller kravene i denne lov. Alle ansatte er knyttet til en innskuddsbasert pensjonsordning.

Spesifikasjon av lønn og godtgjørelse til styret, daglig leder og revisor:

Administrerende direktør mottok i 2023 kr. 1 758 661 i lønn og kr. 12 867 i annen godtgjørelse. Pensjonsutgifter knyttet til administrerende direktør utgjorde kr. 99 226. Stillingen inngår i bedriftens generelle pensjons- og gruppelevesordning. Ved eventuelt opphør av arbeidsforholdet besluttet av styret, har administrerende

direktør rett til et vederlag tilsvarende 6 måneders grunnlønn samt en ordinær lønn i 6 måneder etter fratredelse.

Det er i selskapet etablert et bonusprogram. Administrerende direktør kan motta inntil 3 månedslønner i bonus det enkelte år. Bonus er basert på selskapets resultater og utvikling gjennom året.

Godtgjørelse til revisor for Allskog SA er kostnadsført med kr 229 500 i honorar for lovbestemt revisjon og kr 11 600 for andre revisjonsrelaterte tjenester i 2023.

For konsernet utgjør kostnadsført ordinært revisjonshonorar kr 551 105 og andre tjenester kr 26 415.

SPESIFIKASJON AV LØNNSKOSTNADER ANSATTE OG TILLITSVALGTE

	Mor 2023	Mor 2022	Konsern 2023	Konsern 2022
Lønninger	61 629 555	52 340 162	84 945 916	74 126 765
Arbeidsgiveravgift	8 536 406	8 447 907	12 035 840	11 789 959
Pensjonskostnader	4 529 533	3 363 447	5 857 279	4 658 861
Honorarer styret	864 700	812 100	1 499 000	1 310 000
Honorarer andre tillitsvalgte	1 246 196	1 475 607	1 246 196	1 475 607
Andre ytelser	3 806 256	2 091 500	4 997 676	3 076 341
Sum lønns- og personalkostnader	80 612 646	68 530 723	110 581 907	96 437 534
Antall årsverk	79,0	77,6	114,0	109,8



5. VARIGE DRIFTSMIDLER

Morselskapet	Immatrielle eiendeler	Maskiner og transp.midl	Inventar og utstyr	Fast eiendom	Byggningsm. anlegg	Sum
Kostpris 1.1.	8 792 530	2 825 169	18 876 379	15 927 323	3 283 445	49 704 846
Tilgang i året til kostpris	972 263	188 528	3 357 808	-	4 020	4 522 619
Avgang i året til kostpris	-	-	-	-	-	-
Sum kostpris pr 31.12.	9 764 793	3 013 697	22 234 187	15 927 323	3 287 465	54 227 465
Akk av- og nedskrivninger 01.01.	3 445 354	2 397 449	16 966 269	9 651 556	535 407	32 996 035
Årets avskrivninger	1 255 637	211 140	733 361	518 745	122 589	2 841 472
Årets nedskrivning	-	-	-	-	-	-
Avgang akkumulerte avskrivninger	-	-	-	-	-	-
Akk. av-og nedskrivninger 31.12.	4 700 991	2 608 589	17 699 630	10 170 301	657 996	35 837 507
Bokført verdi 31.12.	5 063 802	405 109	4 534 557	5 757 022	2 629 469	18 389 958
Avskrivningstid	4 år	3-8 år	3-6 år	5-30 år	25 år	

I kostprisen på fast eiendom ligger verdien av to tomter på til sammen kr. 1.405.208.

Konsernet	Goodwill	Immatrielle eiendeler	Maskiner og transp.midl	Inventar og utstyr	Fast eiendom	Byggningsm. anlegg	Sum
Kostpris 1.1.	1 496 846	19 845 650	85 730 845	48 603 553	31 522 176	3 283 445	190 482 515
Tilgang i året til kostpris	-	2 754 104	455 512	6 734 261	646 239	4 020	10 594 136
Avgang i året til kostpris	-	-	7 449 250	888 017	-	-	8 337 267
Sum kostpris pr 31.12.	1 496 846	22 599 754	78 737 107	54 449 797	32 168 415	3 287 465	192 739 384
Akk av- og nedskrivninger 01.01.	1 004 896	8 573 182	34 973 134	40 655 977	20 638 585	535 407	106 381 181
Årets avskrivninger	266 241	2 568 293	8 122 324	2 395 596	1 650 772	122 589	15 125 815
Årets nedskrivninger	-	-	-	-	-	-	-
Avgang akkumulerte avskrivninger	-	-	3 407 295	418 210	-	-	3 825 505
Akk. av-og nedskrivninger 31.12.	1 271 137	11 141 475	39 688 163	42 633 363	22 289 357	657 996	117 681 491
Bokført verdi 31.12.	225 709	11 458 279	39 048 944	11 816 434	9 879 058	2 629 469	75 057 893
Avskrivningstid	5 år	4 år	3-8 år	3-6 år	5-30 år	25 år	

6. ALLSKOG - AKSJEINVESTINGER

Allskog-konsernet omfatter i tillegg til morselskapet følgende datterselskaper:

Selskapets navn	Eierandel	Forretningskontor	Årsresultat 2023	EK 31.12.2023	Bokført verdi
ALLSKOG Bio AS	100 %	Trondheim	1 758 805	11 482 228	9 242 783
ALLSKOG Entreprenør AS	100 %	Trondheim	-2 690 516	8 077 759	3 750 000
Nord Energi AS	100 %	Trondheim	3 369 422	19 158 114	9 400 000
Din Tur AS	91,6 %	Trondheim	2 085 317	10 488 975	8 668 000
Woodnor AS	100 %	Trondheim	2 495 013	10 327 887	5 082 895
Sum			7 018 041	59 534 963	36 143 678

Årsresultat og EK pr. 31.12.23 representerer 100 % for de respektive selskaper. Bokført verdi representerer laveste verdi av kostpris for Allskog SA og antatt virkelig verdi av datterselskapet.

Verdiendring på aksjer i datterselskap på kr 1 950 000 er relatert til regnskapsmessig nedskrivning av effekt på avgitt konsernbidrag til Allskog Entreprenør AS.

I tillegg er aksjer i Allskog Entreprenør AS nedskrevet med kr. 1 100 000 og tidligere nedskrivning av aksjer i Nord Energi AS på kr. 1 100 000 reversert.

Tilknyttet selskap er vurdert etter egenkapitalmetoden i konsernregnskapet:

Selskapets navn	Eierandel	Anskaffelses-kost	Bokf. verdi 31.12.2022	Andel res. 2023	Tilgang / avgang TS	Bokf. verdi 31.12.2023
Transportselskapet Nord AS	50 %	255 000	453 946	-263 586	-	190 361
Sum		255 000	453 946	-263 586	-	190 361

Oversikt over alle Allskog SA sine investeringer i aksjer i andre selskaper (beløp i tusen):

(Beløp i hele tusen)	Antall	Kostpris	Akk Nedskr. 31.12.2022	Bokf. verdi 31.12.2022	Endring 2023	Bokf. verdi 31.12.2023
Mor						
Investering i datterselskap						
ALLSKOG Bio AS	200	13 872	-4 629	9 243	-	9 243
ALLSKOG Entreprenør AS	500	18 650	-13 800	4 850	-1 100	3 750
Din Tur AS	10 348	9 168	-500	8 668	-	8 668
Nord Energi AS	17 900	9 400	-1 100	8 300	1 100	9 400
Woodnor AS	7 500	3 000	-	5 083	-	5 083
Sum investering i datterselskap		54 090	-20 029	36 144	-	36 144
Investering i tilknyttede selskap						
Transportselskapet Nord AS	500	255	199	454	-264	190
Sum investering i tilknyttede selskap		255	199	454	-264	190
Øvrige investeringer:						
Norsk skogkapital AS	1 950	2 438	-	2 438	-1 616	822
Surnadal Hamneterminal AS	335 600	843	-	843	-	843
Trøndersk Landbruk AS	6 360	600	-	600	-	600
Moelven Industrier ASA	109 090	2 072	-840	1 232	-	1 232
Øvrige investeringer	-	342	3	345	-	345
Sum øvrige investeringer		6 295	-837	5 458	-1 616	3 842
Sum investeringer mor		60 640	-20 667	42 056	-1 880	40 176

AKTIVE SKOGEIERLAG I HELE ALLSKOG-GEOGRAFIEN



Praten går livlig rundt bordet på PEFC-kurs i Salten skogeierlag.




Rissa skogeierlag holder seg også oppdatert på ny PEFC-standard.



Skaun skogeierlag hadde skogdag midt i blåtimen.



Tårnelv viste seg fra sin beste side da det ble holdt skogdag i Midt-Troms.



Vestnes skogeierlag inviterte damer med på motorsagkurs. De fleste har tatt over gård eller er odelsjenter.



Åpen gård på Øya landbruksskole er et populært. Skogeierlagene i Hølonda og Melhus stilte med egen stand.

7. VALUTA

Datterselskapene Woodnor AS og Din Tur AS har inngått terminkontrakter for kjøp og salg av valuta. Per 31.12.2023 foreligger følgende åpne terminkontrakter:

Type	Antall terminkontrakter	Volum	Gj.snittlig terminkurs	Valutakurs 31.12.2023	Utløpsperiode
Salg av valuta	21	10,1 mill. EUR	11,45450	11,2105	17.01.2024-18.09.2024
Kjøp av valuta	-	-	-	-	-

Inngåtte kontrakter er basert på prognoser knyttet til kjøp og salg av varer og tjenester i utenlandsk valuta. Resultateffekten av terminkontrakter blir resultatført på innløsningsstidspunktet. Agio/disagio i konsernets resultatregnskap inngår i linjene «Annen finansinntekt» og «Annen finanskostnad» og utgjør (i hele tusen):


	2023	2022
Valutagevinst	5 307	9 903
Valutatap	20 032	4 917
Netto valutagevinst	-14 725	4 986

8. PANTESIKRET GJELD

Allskog SA og konsern har følgende pantesikrede lån pr 31.12.2023:

	Mor		Konsern	
	31.12.2023	31.12.2022	31.12.2023	31.12.2022
Pantesikret gjeld - langsiktig	49 706 643	56 970 245	55 153 049	64 240 507
Pantesikret gjeld - driftskreditt	-	-	-	-
Sum pantesikret gjeld	49 706 643	56 970 245	55 153 049	64 240 507
Belastet renter	3 031 902	2 145 811	3 412 098	2 426 184
Bokført verdi - eiendeler stilt som sikkerhet	173 477 485	119 547 313	253 231 571	216 345 139

Eiendeler stilt som sikkerhet er fast eiendom, driftstilbehør, aksjer, varelager og kundefordringer.



9. SKATT

Betalbar skatt	Mor 2023	Mor 2022	Konsern 2023	Konsern 2022
Resultat før skatt	35 937 608	15 040 322	44 620 764	32 705 971
Permanente forskjeller	1 257 678	42 524	1 589 284	513 439
Endring midlertidige forskjeller	-793 256	-4 083 244	1 228 024	-6 207 300
Andre endringer		-1 831 504		-1 831 504
Skattemessig resultat	36 402 030	9 168 098	47 438 072	25 180 606
Anvendelse av fremførbart underskudd	-	-	-2 685 884	-4 401 968
Grunnlag betalbar skatt før konsernbidrag	36 402 030	9 168 098	44 752 188	20 778 638
Mottatt/avgitt konsernbidrag	-2 500 000	-	-	-
Grunnlag betalbar skatt etter konsernbidrag	33 902 030	9 168 098	44 752 188	20 778 638
Betalbar skatt (22 %)	7 458 447	2 016 982	9 845 481	4 571 300
Formuesskatt				
Netto skattbar formue	193 125 000	175 996 180	193 125 000	175 996 180
Beregnet formuesskatt: 0,3 %	579 345	263 979	579 375	263 979
Betalbar skatt i balansen				
Betalbar skatt på grunnlag før konsernbidrag	8 008 446	2 016 982	9 845 481	4 571 300
Formuesskatt	579 345	263 979	579 345	263 979
Effekt av konsernbidrag	-550 000	-	-	-
Betalbar skatt i balansen	8 037 791	2 280 961	10 424 827	4 835 279
Skattekostnad i resultatregnskapet:				
Betalbar skatt på skattepliktig inntekt	7 458 447	2 016 982	9 845 481	4 571 300
Endring utsatt skatt	174 516	898 314	320 729	2 334 038
Formuesskatt	579 345	263 979	579 345	263 979
For lite avsatt skatt for 2022	180 670	-	180 672	-
Betalbar skatt på resultatført konsernbidrag	-	402 931	-	-
Skatt på avgitt (ikke resultatført) konsernbidrag	550 000	-	-	-
Sum skattekostnad	8 942 978	3 582 206	10 926 227	7 169 317
Spesifikasjon av midlertidige forskjeller	Mor 2023	Mor 2022	Konsern 2023	Konsern 2022
Driftsmidler	-6 216 759	-7 003 015	5 474 883	6 709 003
Kundefordringer	-643 000	-650 000	-710 887	-717 887
Pensjonsmidler/-forpliktelser	-	-	-	-
Avsetning for forpliktelser	-	-	-	-
Balanseførte leieavtaler	-	-	-	-
Gevinst- og tapskonto	-	-	3 615	4 520
Sum	-6 859 759	-7 653 015	4 767 611	5 995 636
Framførbart underskudd	-	-	-17 354 217	-20 040 102
Grunnlag utsatt skatt	-6 859 759	-7 653 015	-12 586 606	-14 044 466
Utsatt skatt (-)/skattefordel (+)	1 509 147	1 683 663	2 769 053	3 089 783
Skattesats utsatt skatt	22 %	22 %	22 %	22 %
Skattesats på betalbar skatt	22 %	22 %	22 %	22 %

10. EGENKAPITAL

Egenkapital mor	Innskutt andelskapital	Tilleggsandeler	Fond for vurderingsforskjeller	Annen egenkapital	Sum	
Egenkapital pr 31.12.2022	79 594 259	11 661 850	198 946	43 987 554	135 442 609	
Endringer kapitalforhold 2023	1 055 456	-444 095	-	45 509	656 870	
Årets resultat	-	-	-198 946	27 193 576	26 994 630	
Avsatt utbytte	-	-	-	-3 252 108	-3 252 108	
Egenkapital pr 31.12.2023	80 649 715	11 217 755	-	67 974 531	159 842 001	
Egenkapital konsern	Innskutt andelskapital	Tilleggsandeler	Fond for vurderingsforskjeller	Annen egenkapital	Minoritetsandel	Sum
Egenkapital pr 31.12.2022	79 594 259	11 661 850	198 946	60 038 232	706 161	152 199 449
Endringer kapitalforhold 2023	1 055 456	-444 095	-	45 509	-	656 870
Årets resultat	-	-	-198 946	33 718 318	175 167	33 694 539
Utbytte	-	-	-	-3 252 108	-74 478	-3 326 586
Egenkapital pr 31.12.2023	80 649 715	11 217 755	-	90 549 948	806 851	183 224 270

11. FORDRINGER/GJELD - KONSERNMELLOMVÆRENDE

Oversikten viser mellomværende mellom Allskog SA, datterselskaper og tilknyttede selskaper.

Kortsiktig	Fordring 31.12.2023	Gjeld 31.12.2023	Fordring 31.12.2022	Gjeld 31.12.2022
Allskog Bio AS	100 191	4 634 083	42 049	2 866 289
Allskog Entreprenør AS	159 842	6 543 968	69 041	6 151 411
Din Tur AS	1 378 197	-	2 408 568	-
Woodnor AS	13 259 789	5 513 316	14 352 074	1 359 375
Nord Energi AS	1 554 393	-	2 044 262	21 381
Sum	16 452 412	16 691 367	18 915 994	10 398 456
Langsiktig				
Allskog Bio AS	4 800 000	-	5 600 000	-
Allskog Entreprenør AS	36 942 856	-	46 600 000	-
Din Tur AS	-	-	-	-
Woodnor AS	-	-	-	-
Nord Energi AS	2 615 000	-	2 615 000	-
Sum	44 357 856	-	54 815 000	-



12. VARELAGER OG PROSJEKTER I BEHOLDNING

	Mor 31.12.2023	Mor 31.12.2022	Konsern 31.12.2023	Konsern 31.12.2022
Varelager av tømmer og flis o.a.	37 566 580	31 423 779	40 105 176	33 518 760
Prosjekter i arbeid - skogbruksplan	8 637 020	8 871 479	8 637 020	8 871 479
Prosjekter i arbeid - skogsdrift	-721 765	2 348 372	-721 765	2 348 372
Prosjekter i arbeid - virkessalg	-	-	7 352 224	645 694
Sum prosjekter i arbeid	7 915 255	11 219 851	15 267 479	11 865 545
Sum varelager og prosjekt i arbeid	45 481 835	42 643 630	55 372 655	45 384 305

13. KUNDEFORDRINGER - MORSELSKAP

	2023	2022	2021
Konstaterte tap i året	499 285	620 016	287 934
Innbetalt på tidligere avskrevne fordringer	-23 226	-89 287	-157 443
Endringer i tapsavsetning	-7 000	-150 000	-50 000
Kostnadsført tap på fordringer	469 059	380 729	80 491
Avsetning til tap på fordringer	643 000	650 000	800 000

14. ANDRE KORTSIKTIGE FORDRINGER

Andre kortsiktige fordringer fordeler seg på følgende poster:

	Mor 2023	Mor 2022	Konsern 2023	Konsern 2022
Fordring andelseiere	-	699 946	-	699 946
Fordringer ansatte	-2 246	-	7 751	-
Forskuddsbetalte kostnader	1 672 713	1 825 845	5 588 505	7 294 809
Til gode merverdiavgift	-	-	2 902 774	3 685 564
Opptjent ikke fakt.inntekt/tilskudd	-	-	-	1 203 702
Sum andre fordringer	1 670 467	2 525 791	8 499 030	12 884 021

15. SKATTETREKKS MIDLER

Allskog SA stiller med bankgaranti fra Danske Bank på kroner 3 950 000 som sikkerhet for ansattes skattetrekkmidler.

16. KAUSJONS- OG GARANTIANSVAR

Allskog SA er i henhold til avtale med Norges Skogeierforbund forpliktet til å dekke skogeiersamvirkets andel av framtidige tap på andelseiere i Allskog SA i forbindelse med oppgjørs- og driftskredittordningen i landbruket. Allskog har til nå kun hatt marginale tap på ordningen.

I forbindelse med etablering av konsernkontoordning i konsernet, har Allskog SA garantert for inntil kr 38 000 000 i trekkrettighet.

Allskog SA har stilt et garantiansvar overfor kemnerkontoret på kr 3 950 000 som sikkerhet for rett oppfyllelse av innbetaling av ansattes skattetrekk.

Allskog SA har kausjonert totalt for kr 4 775 000 for Nord Energi AS, kr 7 000 000 for Din Tur AS, kr 15 885 000 for Allskog Bio AS og kr 6 000 000 for Woodnor AS.

17. ANNEN KORTSIKTIG GJELD

Annem kortsiktig gjeld består av følgende poster:

	Mor 2023	Mor 2022	Konsern 2023	Konsern 2022
Skyldige feriepenger	6 353 074	6 073 938	9 051 477	8 348 681
Påløpte kostnader	8 605 892	2 040 830	17 294 937	8 910 286
Forskudd fra kunder	-	-	28 742 349	25 438 125
SUM	14 958 966	8 114 768	55 088 763	42 697 092



AKTIVE SKOGEIERLAG I HELE ALLSKOG-GEOGRAFIEN



Det skal alltid være servering på skogdag, og Grong og Harran skogeierlag stilte med grillmat.



Kyndig veiledning fra skogbruksleder på kappedag i Namsos skogeierlag.



Sol og hagl om hverandre på skogdag i Overhalla. Kapperegler og lukket hogst var tema.



Tromsværingene møtte mannsterkt da Allskog og skogeierlagene i Troms inviterte til fagdager i Harstad.



Molde og Hustadvika skogeierlag arrangerte vandring på Sekken i Molde for å se spor etter nyttårsorkanen i 1992.



Vefsn skogeierlag startet høsten med skogdag med skogbruksleder og skogbrukssjef



KPMG AS
Sjøgangen 6
N-7010 Trondheim

Telephone +47 45 40 40 63
Internet www.kpmg.no
Enterprise 935 174 627 MVA

Til årsmøtet i Allskog SA

Uavhengig revisors beretning

Konklusjon

Vi har revidert årsregnskapet for Allskog SA, som består av:

- selskapsregnskapet, som består av balanse per 31. desember 2023, resultatregnskap og kontantstrømpstilling for regnskapsåret avsluttet per denne datoen og noter til årsregnskapet, herunder et sammendrag av viktige regnskapsprinsipper, og
- konsernregnskapet, som består av balanse per 31. desember 2023, resultatregnskap og kontantstrømpstilling for regnskapsåret avsluttet per denne datoen og noter til årsregnskapet, herunder et sammendrag av viktige regnskapsprinsipper.

Etter vår mening

- oppfyller årsregnskapet gjeldende lovkrav,
- gir selskapsregnskapet et rettviseende bilde av foretakets finansielle stilling per 31. desember 2023 og av dets resultater og kontantstrømmer for regnskapsåret avsluttet per denne datoen i samsvar med regnskapslovens regler og god regnskapsskikk i Norge, og
- gir konsernregnskapet et rettviseende bilde av konsernets finansielle stilling per 31. desember 2023 og av dets resultater og kontantstrømmer for regnskapsåret avsluttet per denne datoen i samsvar med regnskapslovens regler og god regnskapsskikk i Norge.

Grunnlag for konklusjonen

Vi har gjennomført revisjonen i samsvar med International Standards on Auditing (ISA-ene). Våre oppgaver og plikter i henhold til disse standardene er beskrevet nedenfor under *Revisors oppgaver og plikter ved revisjonen av årsregnskapet*. Vi er uavhengige av foretaket og konsernet i samsvar med kravene i relevante lover og forskrifter i Norge og International Code of Ethics for Professional Accountants (inkludert internasjonale uavhengighetsstandarder) utstedt av International Ethics Standards Board for Accountants (IESBA-reglene), og vi har overholdt våre øvrige etiske forpliktelser i samsvar med disse kravene. Innhentet revisjonsbevis er etter vår vurdering tilstrekkelig og hensiktsmessig som grunnlag for vår konklusjon.

Øvrig informasjon

Styret og daglig leder (ledelsen) er ansvarlige for informasjonen i årsberetningen og annen øvrig informasjon som er publisert sammen med årsregnskapet. Øvrig informasjon omfatter informasjon i årsrapporten bortsett fra årsregnskapet og den tilhørende revisjonsberetningen. Vår konklusjon om årsregnskapet ovenfor dekker verken informasjonen i årsberetningen eller annen øvrig informasjon.

I forbindelse med revisjonen av årsregnskapet er det vår oppgave å lese årsberetningen og annen øvrig informasjon. Formålet er å vurdere hvorvidt det foreligger vesentlig inkonsistens mellom årsberetningen, annen øvrig informasjon og årsregnskapet og den kunnskap vi har opparbeidet oss under revisjonen av årsregnskapet, eller hvorvidt informasjon i årsberetningen og annen øvrig

© KPMG AS, a Norwegian limited liability company and a member firm of the KPMG global organization of independent member firms affiliated with KPMG International Limited, a private English company limited by guarantee. All rights reserved.

Statsautoriserte revisorer - medlemmer av Den norske Revisorforening

Offices in:

Oslo	Elverum	Mo i Rana	Tromsø
Alta	Finnsnes	Molde	Trondheim
Arendal	Hamar	Sandefjord	Tynset
Bergen	Haugesund	Stavanger	Usteinvik
Bodø	Knarvik	Stord	Ålesund
Drammen	Kristiansand	Straume	

informasjon ellers fremstår som vesentlig feil. Vi har plikt til å rapportere dersom årsberetningen eller annen øvrig informasjon fremstår som vesentlig feil. Vi har ingenting å rapportere i så henseende.

Basert på kunnskapen vi har opparbeidet oss i revisjonen, mener vi at årsberetningen

- er konsistent med årsregnskapet og
- inneholder de opplysninger som skal gis i henhold til gjeldende lovkrav.

Ledelsens ansvar for årsregnskapet

Ledelsen er ansvarlig for å utarbeide årsregnskapet og for at det gir et rettviseende bilde i samsvar med regnskapslovens regler og god regnskapsskikk i Norge. Ledelsen er også ansvarlig for slik intern kontroll som den finner nødvendig for å kunne utarbeide et årsregnskap som ikke inneholder vesentlig feilinformasjon, verken som følge av misligheter eller utilsiktede feil.

Ved utarbeidelsen av årsregnskapet er ledelsen ansvarlig for å ta standpunkt til foretakets og konsernets evne til fortsatt drift og opplyse om forhold av betydning for fortsatt drift. Forutsetningen om fortsatt drift skal legges til grunn for årsregnskapet så lenge det ikke er sannsynlig at virksomheten vil bli avvirket.

Revisors oppgaver og plikter ved revisjonen av årsregnskapet

Vårt mål er å oppnå betryggende sikkerhet for at årsregnskapet som helhet ikke inneholder vesentlig feilinformasjon, verken som følge av misligheter eller utilsiktede feil, og å avgi en revisjonsberetning som inneholder vår konklusjon. Betyggende sikkerhet er en høy grad av sikkerhet, men ingen garanti for at en revisjon utført i samsvar med ISA-ene, alltid vil avdekke vesentlig feilinformasjon. Feilinformasjon kan oppstå som følge av misligheter eller utilsiktede feil. Feilinformasjon er å anse som vesentlig dersom den enkeltvis eller samlet med rimelighet kan forventes å påvirke de økonomiske beslutningene som brukerne foretar på grunnlag av årsregnskapet.

Som del av en revisjon i samsvar med ISA-ene, utøver vi profesjonelt skjønn og utviser profesjonell skepsis gjennom hele revisjonen. I tillegg:

- identifiserer og vurderer vi risikoen for vesentlig feilinformasjon i regnskapet, enten det skyldes misligheter eller utilsiktede feil. Vi utformer og gjennomfører revisjonshandlinger for å håndtere slike risikoer, og innhenter revisjonsbevis som er tilstrekkelig og hensiktsmessig som grunnlag for vår konklusjon. Risikoen for at vesentlig feilinformasjon som følge av misligheter ikke blir avdekket, er høyere enn for feilinformasjon som skyldes utilsiktede feil, siden misligheter kan innebære samarbeid, forfalskning, bevisste utelatelser, uriktige fremstillinger eller overstyring av internkontroll.
- opparbeider vi oss en forståelse av intern kontroll som er relevant for revisjonen, for å utforme revisjonshandlinger som er hensiktsmessige etter omstendighetene, men ikke for å gi uttrykk for en mening om effektiviteten av foretakets og konsernets interne kontroll.
- evaluerer vi om de anvendte regnskapsprinsippene er hensiktsmessige og om regnskapsestimatene og tilhørende noteopplysninger utarbeidet av ledelsen er rimelige.
- konkluderer vi på om ledelsens bruk av fortsatt drift-forutsetningen er hensiktsmessig, og, basert på innhentede revisjonsbevis, hvorvidt det foreligger vesentlig usikkerhet knyttet til hendelser eller forhold som kan skape tvil av betydning om foretakets og konsernets evne til fortsatt drift. Dersom vi konkluderer med at det eksisterer vesentlig usikkerhet, kreves det at vi i revisjonsberetningen henleder oppmerksomheten på tilleggsopplysningene i årsregnskapet, eller, dersom slike tilleggsopplysninger ikke er tilstrekkelige, at vi modifiserer vår konklusjon. Våre konklusjoner er basert på revisjonsbevis innhentet frem til datoen for revisjonsberetningen. Etterfølgende hendelser eller forhold kan imidlertid medføre at foretaket og konsernet ikke kan fortsette driften.
- evaluerer vi den samlede presentasjonen, strukturen og innholdet i årsregnskapet, inkludert tilleggsopplysningene, og hvorvidt årsregnskapet gir uttrykk for de underliggende transaksjonene og hendelsene på en måte som gir et rettviseende bilde.

- innhenter vi tilstrekkelig og hensiktsmessig revisjonsbevis vedrørende den finansielle informasjonen til enhetene eller forretningsområdene i konsernet for å kunne gi uttrykk for en mening om konsernregnskapet. Vi er ansvarlige for å lede, følge opp og gjennomføre konsernrevisjonen. Vi har eneansvar for vår konklusjon om konsernregnskapet.

Vi kommuniserer med styret blant annet om det planlagte innholdet i og tidspunkt for revisjonsarbeidet og eventuelle vesentlige funn i revisjonen, herunder vesentlige svakheter i intern kontroll som vi avdekker gjennom revisjonen.

Trondheim

KPMG AS

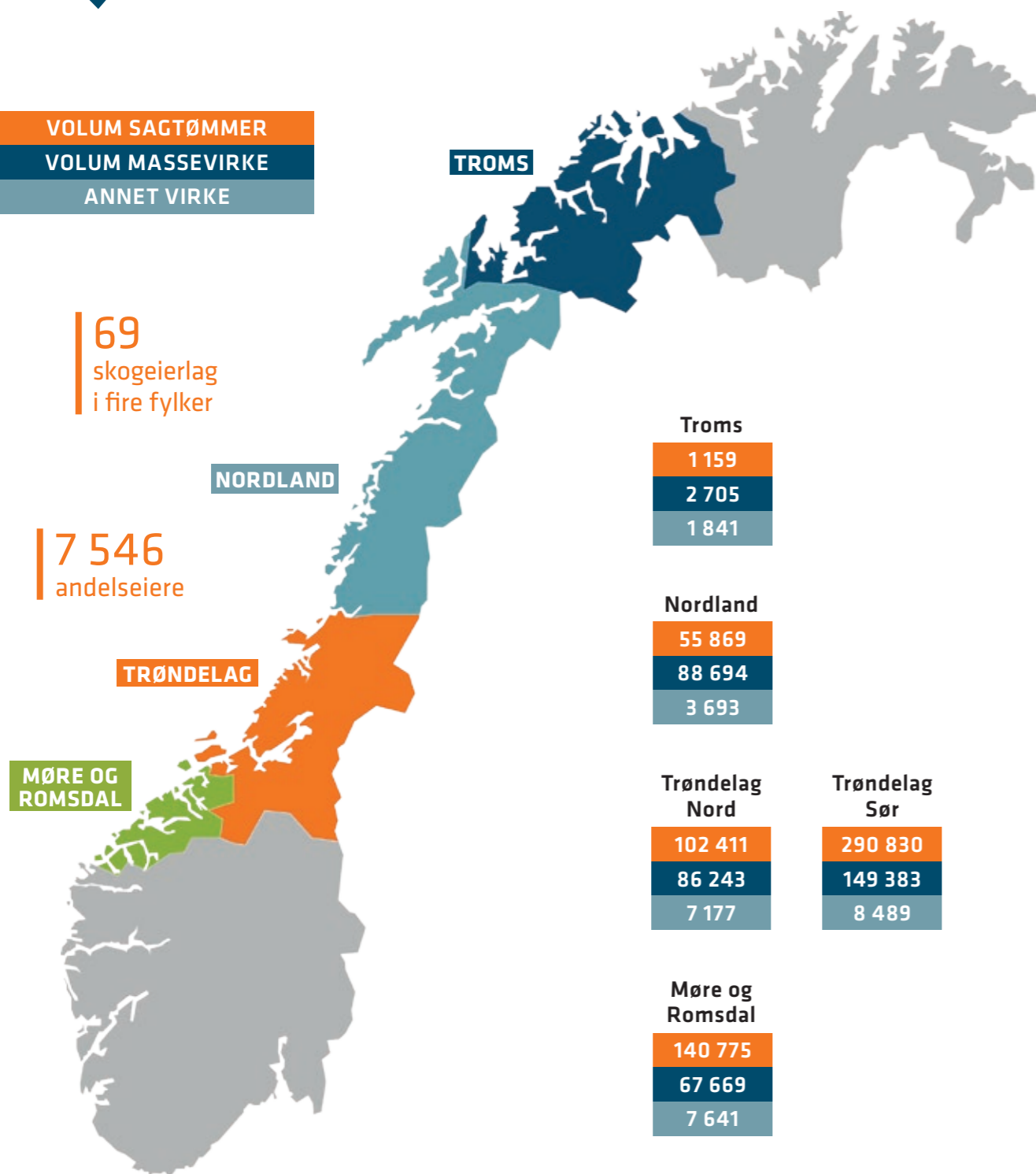
Jørgen Mo Rande
Statsautorisert revisor
(elektronisk signert)

ANDELSEIERE OG OMSETNING

VOLUM SAGTØMMER
VOLUM MASSEVIRKE
ANNET VIRKE

69
skogeierlag
i fire fylker

7 546
andelseiere



Troms
1 159
2 705
1 841

Nordland
55 869
88 694
3 693

Trøndelag Nord
102 411
86 243
7 177

Trøndelag Sør
290 830
149 383
8 489

Møre og Romsdal
140 775
67 669
7 641

Skogeierlag	Andels- eiere pr. 31.12.2022	Antall lev.	Sag- tømmer	Masse- virke	Annet virke	m ³	kr	Eiere m ³	Eierprosent
Troms									
Nord	25	-	-	-	-	-	-	-	0%
Midt-Troms	83	14	1159,18	2020,21	1819,55	4 999	2 396 309	2 817	56%
Trondenes	24	1	-	685,08	21,73	707	360 473	-	0%
Sum Troms	132	15	1 159	2 705	1 841	5 706	2 756 782	2 817	49%
Nordland									
Ytre Helgeland	48	12	4735,82	6517,67	-	11 253	5 626 232	9 587	85%
Ofoten	26	4	1767,08	704,92	49,52	2 522	1 412 198	2 522	100%
Vesterålen	48	27	1467,07	11638,74	-	13 106	6 174 482	7 933	61%
Salten	102	30	3427,68	11581,21	2074,96	17 084	8 328 913	12 220	72%
Velfjord/Sømna	95	32	6453,23	9041,34	153,53	15 648	7 707 014	13 114	84%
Vefsn	145	30	11075,37	9164,32	-	20 240	10 431 712	15 470	76%
Hemnes	67	24	10633,15	12611,74	116,41	23 361	11 556 967	20 379	87%
Rana	116	36	9702,32	15550,83	524,6	25 778	12 872 160	24 792	96%
Hattfjelldal	50	13	1579,85	2812,31	409,01	4 801	2 328 578	3 654	76%
Grane	53	21	5027,85	9070,78	364,94	14 464	7 197 434	11 769	81%
Sum Nordland	750	229	55 869	88 694	3 693	148 256	73 635 690	121 440	82%

Skogeierlag	Andels- eiere pr. 31.12.2021	Antall lev.	Sag- tømmer	Masse- virke	Annet virke	m ³	kr	Eiere m ³	Eierprosent
Trøndelag (Nord)									
Lierne	136	17	2831,2	4538,91	76,7	7 447	3 957 626	7 209	97%
Røyrvik	31	3	1548,15	1970,87	-	3 519	3 519	2 610	74%
Overhalla	121	26	7116,51	6239,77	18,02	13 374	7 211 850	13 374	100%
Namsskogan	31	6	3549,94	5845,84	-	9 396	5 240 715	9 280	99%
Namsos	122	38	5057,99	4763,74	48,86	9 871	5 156 153	7 989	81%
Namdalseid og Flatanger	116	21	5180,35	4077,16	97,23	9 355	5 040 272	6 791	73%
Høylandet	96	32	4654,29	3460,19	-	8 114	4 376 697	7 630	94%
Grong og Harran	101	20	3944,2	4824,24	-	8 768	4 793 371	8 481	97%
Bindal og Ytre Namdal	134	25	9609,08	5078,97	-	14 688	8 445 704	14 275	97%
Frosta-Åsen	115	8	396,59	153,59	122,14	672	361 776	672	100%
Verran	41	14	4070,02	3658,1	145,3	7 873	4 313 094	7 613	97%
Verdal	153	20	6004,29	3316,49	1970,25	11 291	5 905 207	9 536	84%
Steinkjer	395	84	16680,86	12977,1	1654,71	31 313	16 809 080	29 783	95%
Snåsa	150	43	12406,55	10801,93	-	23 208	12 788 042	21 910	94%
Leksvik	111	19	2788,86	3058,6	-	5 847	2 958 533	5 771	99%
Inderøy og Mosvik	159	10	1842,61	2156,82	-	3 999	2 042 333	3 999	100%
Levanger	232	21	2178,64	1214,58	161,72	3 555	1 880 435	2 916	82%
Stjørdal	187	30	5298,8	3441,76	894,76	9 635	5 269 810	8 555	89%
Meråker	36	11	2995,71	2596,21	1320,41	6 912	3 535 604	6 379	92%
Hegra	142	16	4256,21	2067,8	666,73	6 991	3 842 947	6 950	99%
Sum Trøndelag (Nord)	2 609	464	102 411	86 243	7 177	195 830	103 932 768	181 724	93%

Trøndelag (Sør)									
Nordfosen	140	32	9078,3	7279,5	-	16 358	8 723 953	13 530	83%
Tydal	51	6	1242,08	1140,36	1255,59	3 638	1 794 982	3 518	97%
Midtre Gauldal	259	47	9366,73	8270,2	13,21	17 650	9 145 764	16 237	92%
Skaun	177	43	11801,46	10669,1	16,62	22 487	11 658 040	22 446	100%
Selbu	180	34	10602,42	8208,72	436,13	19 247	10 505 088	18 677	97%
Rissa	158	20	1589,91	1302,28	-	2 892	1 509 638	1 540	53%
Rennebu-Oppdal	227	75	20781,89	30402,43	819,21	52 004	24 727 368	46 068	89%
Osen	22	2	23,48	111,94	-	135	55 154	135	100%
Orkdal	270	69	22077,86	18145,37	253,44	40 477	21 155 628	37 320	92%
Melhus	196	30	17003,6	13419,1	269,78	30 692	16 565 347	28 357	92%
Meldal	138	42	26084,45	16178,45	632,75	42 896	23 070 823	42 441	99%
Malvik	65	11	4420,25	2718,36	207,54	7 346	4 062 054	6 943	95%
Hølonda	73	12	4292,61	3264,53	62,73	7 620	4 081 875	6 589	86%
Holtålen	70	19	3889,45	5596,36	255,5	9 741	4 796 917	6 065	62%
Trondheim	198	43	13907	11388	2684	27 979	13 306 852	24 372	87%
Rørøysbygdene	25	2	-	597,36	-	597	367 255	508	85%
Agdenes	35	11	1309,78	641,72	-	1 952	1 042 867	1 641	84%
Hemne, Snillfjord og Hitra	124	48	8187,63	12653,55	1582,63	22 424	11 658 722	12 681	57%
Sum Trøndelag (Sør)	2 408	546	165 659	151 987	8 489	326 135	168 228 327	289 068	89%

Skogeierlag	Andels- eiere pr. 31.12.2021	Antall lev.	Sag- tømmer	Masse- virke	Annet virke	m ³	kr	Eiere m ³	Eierprosent
Møre og Romsdal									
Bjørkedal	9	-	-	-	-	-	-	-	-
Neset	75	11	1663,06	1060,4	366,62	3 090	1 649 159	3 090	100%
Rauma	105	30	4434,91	2065,23	210,65	6 711	3 751 871	5 630	84%
Molde og Hustadvika	157	42	12396,23	7297,04	387,03	20 080	11 057 582	17 363	86%
Stranda	64	14	3642,16	1922,79	39,5	5 604	2 926 463	5 506	98%
Nordre Sunnmøre	94	37	14509,09	7279,93	-	21 789	12 087 673	17 400	80%
Sykkylven	49	8	2900,01	1013,19	-	3 913	2 301 671	3 637	93%
Vestnes	56	6	3568,2	807,42	-	4 376	2 613 816	4 112	83%
Aure og Tustna	94	19	4962,1	2197,79	657,97	7 818	4 190 732	7 700	98%
Frei og Gjemnes	84	29	12989,45	7203,96	835,24	21 029	11 705 744	19 447	92%
Halsa	75	18	5046,3	2414,35	482,72	7 943	4 365 986	6 026	76%
Rindal	103	21	8498,18	5131,18	971,04	14 600	7 913 688	14 483	99%
Surnadal	202	66	32085,59	14965,11	1183,7	48 234	26 999 677	41 363	86%
Tingvoll	128	33	18519,33	6441,42	1941,44	26 902	15 529 504	26 778	100%
Sunnadal	69	14	3438,3	1672,13	565,29	5 676	3 128 310	5 521	97%
Volda og Ørsta	181	24	8275,46	3993,8	-	12 269	6 940 358	5 524	45%
Søre Sunnmøre	48	1	15,99	37,65	-	54	27 015	54	100%
Fjord	54	7	3830,35	2165,56	-	5 996	3 475 425	5 899	98%
Sum Møre og Romsdal	1 647	380	140 775	67 669	7 641	216 085	120 664 674	189 533	88%
Div leverandører		16	130 516	61 762	6 210	198 489	110 465 049		0%
Sum totalt	7 546	1 650	596 390	459 061	35 051	1 090 501	579 683 290	784 582	72%



ALLSKOG

ÅRSMELDING 2023