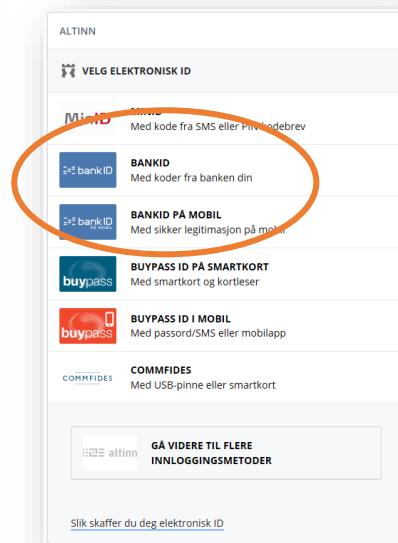
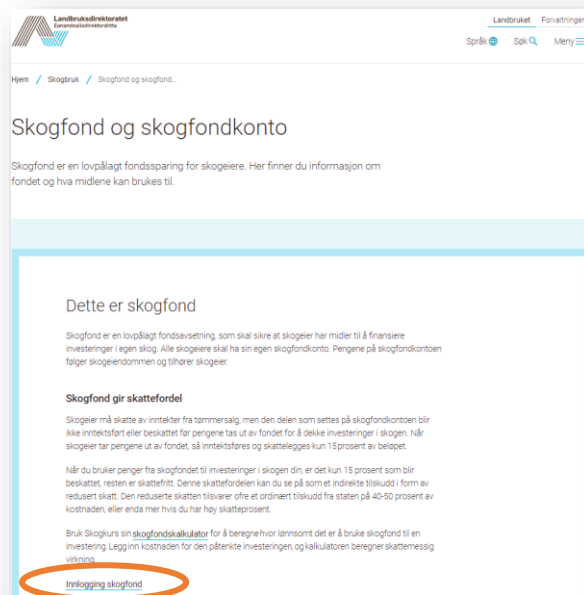


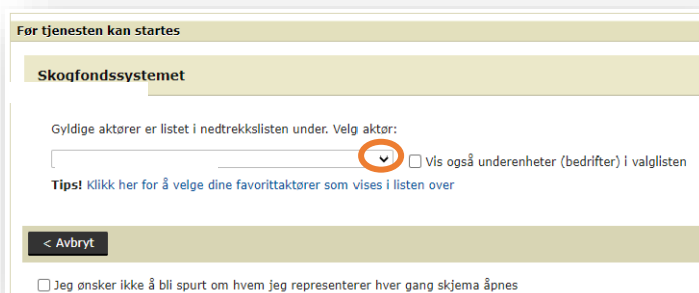
Hvordan søke om tilskudd i et skogbruksplanprosjekt?

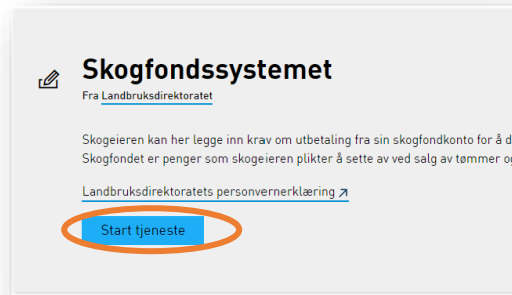
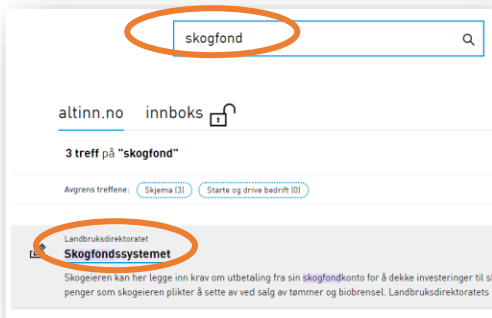
Etter forskrift om tilskudd til skogbruksplanlegging med miljøregistrering, kan det gis tilskudd til utarbeiding av skogbruksplaner og ressursoversikter, samt registrering av skog- og miljøinformasjon i denne forbindelse.

1. Gå inn på nettsiden www.skogfond.no
2. Klikk på feltet «Innlogging skogfond», og klikk «start tjeneste» på neste side. Logg inn med elektronisk ID (samme som nettbank).

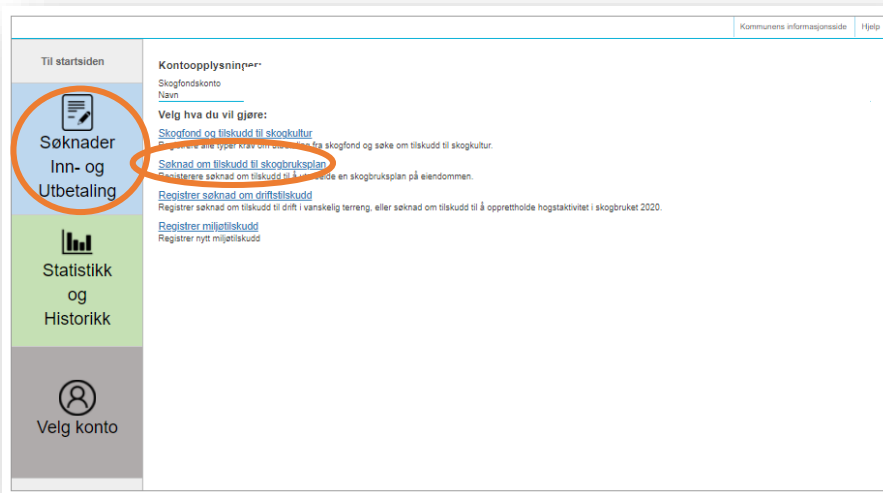


3. Velg riktig aktør i rullegardina. Hvis du kommer rett inn i innboks på Altinn, søk på skogfond i søkefeltet øverst, og «start tjeneste». Nå skal du få opp din(e) skogfondskonto(er). Klikk på aktuell konto.





4. Klikk så på feltet «Søknader inn- og utbetaling» til venstre, og klikk «søknad om tilskudd til skogbruksplan». Klikk så på «søk tilskudd».



5. Du har nå lagt inn en digital søknad om å få utbetalt tilskudd i forbindelse med skogbruksplanprosjektet i den aktuelle kommunen.